



**РЕПУБЛИКА СРБИЈА**  
**МИНИСТАРСТВО ПОЉОПРИВРЕДЕ, ШУМАРСТВА И ВОДОПРИВРЕДЕ**  
**СЕКТОР ЗА РУРАЛНИ РАЗВОЈ**  
**(Управљачко тело)**

**ПОЛУГОДИШЊИ ИЗВЕШТАЈ О СПРОВОЂЕЊУ**  
**ИПАРД II ПРОГРАМА У РЕПУБЛИЦИ СРБИЈИ**

**Седма седница ИПАРД II Одбора за праћење**  
**Београд, септембар 2020. године**

## САДРЖАЈ

<b>Резиме</b> .....	<b>6</b>
<b>Увод</b> .....	<b>7</b>
Поверавање послова за спровођење буџета за Мери 7 и Мери 9 .....	8
Предлози за измену ИПАРД II програма .....	8
Усвојени правни акти .....	9
Обуке и пројекти .....	9
<b>Спровођење ИПАРД II мера</b> .....	<b>10</b>
Мера 1 .....	12
Мера 3 .....	21
<b>Региони и управни окрузи</b> .....	<b>27</b>
Мера 1 .....	27
Мера 3 .....	31
<b>Структура поднетих захтева према роду, типу корисника и учешћу младих пољопривредника</b> .....	<b>36</b>
<b>Промотивне активности и видљивост</b> .....	<b>43</b>
<b>Показатељи активности видљивости и комуникације</b> .....	<b>45</b>

## СПИСАК ГРАФИКОНА

Графикон 1: Укупан број поднетих захтева (Мера 1 и Мера 3) .....	10
Графикон 2: Укупни захтевани трошкови и трошкови по мери .....	10
Графикон 3: Одобрени и исплаћени захтеви у односу на поднете захтеве за Меру 1 и Меру 3 (%) .....	12
Графикон 4: Подршка у односу на износ одређеног буџета (%), Мера 1 .....	13
Графикон 5: Укупан број поднетих захтева за Меру 1 по позивима .....	13
Графикон 6: Укупни трошкови и трошкови по позивима за Меру 1 (ЕУР).....	14
Графикон 7: Напредак у погледу одобрене и исплаћене јавне подршке за Меру 1 .....	15
Графикон 8: Структура поднетих захтева за Меру 1 према сектору .....	15
Графикон 9: Структура укупних прихватљивих трошкова за Меру 1 према сектору .....	15
Графикон 10: Број поднетих, одобрених и исплаћених захтева за Меру 1 према сектору и подсектору .....	16
Графикон 11: Укупни прихватљиви трошкови за Меру 1 према сектору и подсектору (000 ЕУР) ..	17
Графикон 12: Учешће појединих сектора у укупним одобреним захтевима и прихватљивим трошковима за Меру 1 (%).....	18
Графикон 13: Учешће појединих група инвестиција у укупним поднетим захтевима за Меру 1 ....	19
Графикон 14: Број поднетих захтева за Меру 1 према групи инвестиција .....	19
Графикон 15: Поднети захтеви за Меру 1 према типу инвестиције .....	20
Графикон 16: Број поднетих захтева за Меру 3 .....	21
Графикон 17: Укупни трошкови и трошкови по позивима за Меру 3 (мил. ЕУР) .....	21
Графикон 18: Укупан број поднетих, одобрених и исплаћених захтева за Меру 3.....	21
Графикон 19: Структура поднетих захтева за Меру 3 према сектору .....	22
Графикон 20: Структура прихватљивих трошкова за одобрене захтеве за Меру 3 према сектору ..	22
Графикон 21: Број поднетих захтева за Меру 3 према сектору и подсектору .....	23
Графикон 22: Укупни прихватљиви трошкови за одобрене и исплаћене захтеве за Меру 3 према сектору (000 ЕУР).....	24
Графикон 23: Учешће појединих сектора у укупним поднетим захтевима и одобреним прихватљивим трошковима за инвестицију за Меру 3 (%) .....	24
Графикон 24: Поднети захтеви за Меру 3 према типу инвестиције .....	25
Графикон 25: Укупни одобрени прихватљиви трошкови за Меру 3 према типу инвестиције .....	25
Графикон 26: Укупан број поднетих захтева за Меру 1 према региону.....	27
Графикон 27: Укупни трошкови за Меру 1 према региону (ЕУР).....	28
Графикон 30: Укупан број поднетих захтева за Меру 1 према управном округу .....	29
Графикон 31: Укупни трошкови за Меру 1 према управном округу (ЕУР).....	30
Графикон 32: Укупан број поднетих захтева за Меру 3 према региону.....	31
Графикон 33: Укупни трошкови за Меру 3 према региону (ЕУР).....	32
Графикон 34: Структура поднетих захтева за Меру 3 према региону (%).....	32
Графикон 35: Структура укупних трошкова за Меру 3 према региону (%).....	32
Графикон 36: Укупан број поднетих захтева за Меру 3 према управном округу .....	33
Графикон 37: Укупни трошкови за Меру 3 према управном округу (ЕУР).....	34
Графикон 38: Број поднетих захтева за Меру 1 према роду по позивима.....	36
Графикон 39: Укупни захтевани трошкови за Меру 1 према роду (ЕУР).....	37
Графикон 40: Поднети, одобрени и одбијени захтеви за Меру 1 од стране жена (%) .....	37
Графикон 41: Статус захтева за Меру 1 према типу корисника (%).....	38
Графикон 42: Статус захтева за Меру 3 према типу корисника (%).....	39
Графикон 43: Структура трошкова за Меру 1 према типу корисника (%).....	39
Графикон 44: Структура захтеваних трошкова за Меру 3 према типу корисника (%).....	40
Графикон 45: Број захтева који су поднели млади пољопривредници.....	41
Графикон 46: Учешће младих пољопривредника у поднетим захтевима за Меру 1, по позивима ..	41
Графикон 47: Статус захтева младих пољопривредника за Меру 1, по позивима .....	42

## **СПИСАК ТАБЕЛА**

Табела 1: ПССС Централна Србија.....	44
Табела 2: ПССС АП Војводина .....	44
Табела 3: Показатељи видљивости и комуникације.....	45

## **СПИСАК ПРИЛОГА**

Прилог 1: Заједничке Табеле за праћење и евалуацију ИПА програма руралног развоја 2014 – 2020
Прилог 2: Додатна документа за подношење Управљачком телу
Прилог 3: Осетљиве категорије и типови корисника

## **СПИСАК СКРАЋЕНИЦА**

АП – Аутономна покрајина

ЕК – Европска комисија

ЕУ – Европска унија

ИА – ИПАРД Агенција

ИПАРД - Инструмент за претприступну помоћ за рурални развој

МПШВ – Министарство пољопривреде, шумарства и водопривреде

ПССС – Пољопривредна саветодавна и стручна служба

РС – Република Србија

УАП – Управа за аграрна плаћања

## Резиме

Полугодишњи извештај о спровођењу ИПАРД II програма у Републици Србији припрема се у циљу извештавања о напретку у процесу спровођења Програма и обухвата период од 1. јануара до 30. јуна 2020. године.

Овај Извештај припремило је Управљачко тело на основу података достављених од стране ИПАРД агенције у виду Заједничких табела за праћење и евалуацију ИПА програма руралног развоја 2014 – 2020. У Извештају су представљени резултати осам расписаних и затворених позива за Мери 1 и Мери 3, који су приказани кумулативно од почетка спровођења Програма. Резултати јавних позива приказани су по мерама, прихватљивим секторима, групи и типу инвестиције, регионима и управним окрузима, као и према типу корисника. Такође, Извештај обухвата и усвојене правне акте у извештајном периоду, обуке и пројекте, напредак у процесу поверавања послова спровођења буџета, као и приказ спроведених промотивних активности.

## Увод

Република Србија спроводи ИПАРД II програм од децембра 2017. године. Од почетка спровођења па до септембра 2019. године објављено је и затворено осам јавних позива, док је у јулу 2020. године расписан Први јавни позив за Мери 7 – Диверзификација пољопривредних газдинстава и развој пословања. С обзиром на то да је Република Србија темељно и интензивно радила на припреми и промоцији ИПАРД II програма, од првог позива бележи се велико интересовање пољопривредника, чему сведочи податак да је до сада поднето 1.437 захтева, а до јуна 2020. године 170 корисника добило је Решење о исплати ИПАРД подстицаја и започело са реализацијом своје инвестиције. Од велике важности за успешно спровођење ИПАРД II програма је постојање снажне политичке воље Владе Републике Србије, као и широки друштвени консензус о значају ИПАРД подршке за даљи развој и унапређење конкурентности у сектору пољопривреде и руралног развоја.

Овај Извештај обухвата период од Шесте седнице Одбора за праћење (новембар 2019. године) до краја јуна 2020. године. Сви подаци у оквиру овог Извештаја представљени су кумулативно од почетка спровођења Програма у виду табела и графикона.

У оквиру ИПАРД II програма акредитоване су следеће мере:

- Мера 1: Инвестиције у физичку имовину пољопривредних газдинстава;
- Мера 3: Инвестиције у физичку имовину које се тичу прераде и маркетинга пољопривредних производа и производа рибарства;
- Мера 7: Диверзификација пољопривредних газдинстава и развој пословања, и
- Мера 9: Техничка помоћ.

Када је реч о Мери 1 до сада је објављено пет јавних позива:

- Први јавни позив се односио на инвестиције у физичку имовину пољопривредних газдинстава за куповину нове опреме и механизације – укупно 85 поднетих захтева;
- Други јавни позив се односио на инвестиције у физичку имовину пољопривредних газдинстава за куповину новог трактора – укупно 393 поднета захтева;
- Трећи јавни позив односио се на инвестиције у физичку имовину пољопривредних газдинстава за изградњу и опремање објеката и куповину нове опреме и механизације – укупно 151 поднет захтев;
- Четврти јавни позив се односио на инвестиције у физичку имовину пољопривредних газдинстава за куповину новог трактора – укупно 437 поднетих захтева;
- Пети јавни позив се односио на инвестиције у физичку имовину пољопривредних газдинстава за куповину нове опреме и механизације – укупно 169 поднетих захтева.

За Мери 3 објављена су три јавна позива:

- Први јавни позив се односио на инвестиције у физичку имовину у вези са прерадом и маркетингом пољопривредних производа и производа рибарства – набавка нове опреме - укупно 26 поднетих захтева;
- Други јавни позив у оквиру ове мере се односио на инвестиције у изградњу и набавку нове опреме - укупно 81 поднет захтев;
- Трећи јавни позив у оквиру ове мере се односио на инвестиције инвестиције у изградњу и набавку нове опреме - укупно 95 поднетих захтева.

У оквиру Мере 7 објављен је један јавни позив:

- Први јавни позив за Мери 7 тиче се диверзификације пољопривредног газдинства и развоја пословања и објављен је у јуну 2020. године, а рок за подношење захтева је од 1. јула до 30. октобра 2020. године.

Индикативни План јавних позива објављен је у јануару 2020. године, којим је предвиђено расписивање пет јавних позива, два јавна позива за Мери 1, по један за Мери 3, Мери 7 и Мери 9. Издвојена средства за све позиве у 2020. години, која укључују допринос ЕУ, као и национални допринос РС износе 6,79 милијарди РСД. За Први јавни позив за Мери 7, који је расписан у јуну 2020. године, опредељена су средства у износу од 2,35 милијарди РСД. У складу са Индикативним јавним позивом, за Шести јавни позив за Мери 1 за набавку новог трактора предвиђена су средства у износу од 620,12 милиона РСД, док је у оквиру Седмог јавног позива за Мери 1 за изградњу и опремање објеката укључујући и набавку опреме и друге механизације, изузев трактора предвиђен буџет у износу од 2,48 милијарди РСД. Када је реч о Четвртог јавном позиву за Мери 3, предвиђено је 2,54 милијарди РСД за изградњу и опремање. Са аспекта Мере 9, у индикативном плану јавних позива за 2020. годину предвиђен је буџет у износу од 53,63 милиона РСД.

## Поверавање послова за спровођење буџета за Мери 7 и Мери 9

Захтев за поверавање послова буџета за ИПАРД II програм за Мери 7 и Мери 9 уз пратећу документацију достављен је од стране НАО Европској комисији 8. новембра 2019. године. Европска комисија (*DG AGRI*) је 31. марта 2020. године, доставила НАО ревизорско мишљење са једним условом и шест препорука. Налази ревизора ЕК нису блокирајући, већ садрже услов који ће бити укључен у Финансијски споразум и односи се на припрему и спровођење акционог плана по коме ће се краткорочна решења о постављењу свих помоћника директора у ИПАРД агенцији заменити дугорочним или сталним решењима. НАО је дужан да извештава на кварталној основи о стању у погледу спровођења, почевши од октобра 2020. године. Преостали налази су средњег и малог значаја.

Правилник за Мери 7 објављен је 21. маја 2020. године и Први јавни позив за ову Мери расписан је у јуну 2020. године. Рок за подношење захтева за одобравање пројекта је од 1. јула до 30. октобра 2020. године.

Када је реч о Мери 9, припремају се први пројектни задаци за јавне набавке које ће се спроводити кроз ову Мери по ПРАГ правилима.

## Предлози за измену ИПАРД II програма

Управљачко тело је припремило предлог за Четврту измену ИПАРД II програма. Ова измена Програма укључује промене у финансијским табелама где се врши прерасподела ИПАРД средстава по мерама и годинама. Прерасподела средстава врши се из неакредитованих мера у већ акредитоване мере и то:

- Финансијска издвајања за Мери 4 из алокација за 2017, 2018, 2019. и 2020. годину прерасподељена су на Мери 7 на алокације за 2017, 2018, 2019. и 2020. годину;



- Финансијска издвајања за Меру 5 из алокација за 2017, 2018, 2019. и 2020. годину прерасподељена су на Меру 1 на алокације за 2017, 2018, 2019. и 2020. годину;
- Финансијска издвајања за Меру 9 из алокација за 2017. и 2018. годину прерасподељена су на Меру 7 на алокације за 2017. и 2018. годину;
- Финансијска издвајања за Меру 3 из алокације за 2020. годину прерасподељена су на Меру 1 на алокацију за 2020. годину.

Поред измене финансијских табела, предлог Четврте измене ИПАРД II програма односи се и на финансијско разграничење у циљу спречавања двоструког финансирања сеоског туризма корз ИПАРД Меру 7 и националну меру и то:

- максимални износ подстицаја за националну меру је 20.000 ЕУР,
- минималан износ подстицаја за ИПАРД Меру 7 је 20.000 ЕУР.

На Седмој седници ИПАРД II Одбора за праћење члановима ће бити представљен предлог за Четврту измену ИПАРД II програма ради обезбеђивања сагласности на исти.

## Усвојени правни акти

У периоду од Шесте седнице ИПАРД II Одбора за праћење до краја јуна 2020. године припремљени су и усвојени следећи правни акти:

- 1) Правилник о изменама и допунама правилника о ИПАРД подстицајима за инвестиције у физичку имовину које се тичу прераде и маркетинга пољопривредних производа и производа рибарства („Службени гласник РС” број 82/2019 од 22.11.2019. године);
- 2) Правилник о ИПАРД подстицајима за диверзификацију пољопривредних газдинстава и развој пословања („Службени гласник РС”, број 76/2020 од 21. маја 2020. године);
- 3) Правилник о условима које треба да испуњавају објекти за животињске отпатке и погони за прераду и обраду животињских отпадака („Службени гласник РС” бр. 94/17 и 94/19 од 27. децембра 2019. године);
- 4) Протокол о сарадњи између Ревизорског тела система управљања средствима ЕУ, Управљачког тела и ИПАРД агенције, потписан је 19.6.2020. године;
- 5) Годишњи извештај о спровођењу ИПАРД II програма за период 2018-2019 године, усвојен је у писаној процедури 16.6.2020. године од стране стране ИПАРД II Одбора за праћење и достављен ЕК у року прописаним Секторским споразумом.

## Обуке и пројекти

У сарадњи са ИПА 2015 пројектом техничке помоћи „Изградња капацитета за усклађивање са правном тековином ЕУ у областима пољопривреде, руралног развоја, безбедности хране, ветеринарске и фитосанитарне политике” организована је уводна радионица за за припрему преговарачке позиције за Поглавље 11.

## Спровођење ИПАРД II мера

Аналитика презентована у овом делу Извештаја заснована је на подацима из Заједничких табела за праћење и евалуацију ИПА програма руралног развоја 2014 – 2020 (Табеле за праћење) које су достављене Управљачком телу од стране ИПАРД агенције (УАП), са пресеком стања на дан 30.6.2020. године. Приликом израде овог Извештаја, коришћени су подаци из Првог, Другог, Трећег, Четвртог и Петог јавног позива за Меру 1 и Првог, Другог и Трећег јавног позива за Меру 3. У моменту припреме Извештаја, Први јавни позив за Меру 7 је у току, а рок за подношење захтева за одобравање пројекта је до 30. октобра 2020. године.

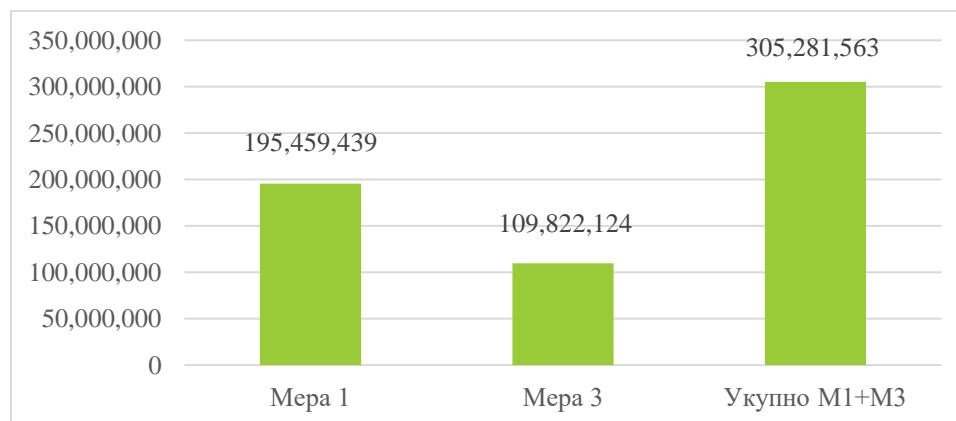
На основу резултата из осам затворених јавних позива (пет јавних позива за Меру 1 и три јавна позива за Меру 3), укупно је поднето 1.437 захтева за одобравање пројекта, од чега је 1.235 захтева поднето за Меру 1 (86% од укупног броја поднетих захтева) и 202 захтева (14%) за Меру 3 (Графикон 1).

**Графикон 1: Укупан број поднетих захтева (Мера 1 и Мера 3)**



Када је реч о укупним захтеваним трошковима за инвестиције (Графикон 2), укупни захтевани трошкови за Меру 1 и Меру 3 износе 305.281.563 ЕУР, од чега је 195.459.439 ЕУР (64%) за Меру 1, а укупни захтевани трошкови за Меру 3 износе 109.822.124 ЕУР (36%).

**Графикон 2: Укупни захтевани трошкови и трошкови по мери**



Од укупног броја поднетих захтева укупно 30 захтева је неразврстано (2%), од чега је 13 неразврстаних захтева у Мери 1, а 17 захтева је неразврстано у оквиру Мере 3.

У 42 поднета захтева за одобравање пројекта подносиоци нису навели вредности инвестиције, од чега је 23 захтева у оквиру Мере 1, док је 19 захтева за Меру 3.

Када је реч о одбијеним захтевима, ИПАРД агенција је до краја извештајног периода донела 305 Решења о одбијању пројекта, при чему укупан број одбијених захтева обухвата одбијене захтеве, као и обустављене захтеве услед одустанка подносиоца захтева. Два најчешћа разлога одбијања захтева односе се на неприхватљивост инвестиционих критеријума (101 захтев је одбијен по овом основу) и недостављање захтеване недостајуће документације (50 захтева).

У оквиру Мере 1, укупно 257 захтева је одбијено са укупним захтеваним трошковима за инвестицију у износу од 36.705.184 ЕУР. Посматрано по позивима, највећи број одбијених захтева је у оквиру Другог јавног позива за Меру 1 (155 захтева). Анализирано по сектору, највећи број донетих Решења о одбијању пројекта је у оквиру Сектора остали усеви (109 захтева) и Сектора воће и поврће (103 захтева), док је у оквиру Сектора месо одбијено 29 захтева и у оквиру Сектора млеко донето је 16 Решења о одбијању пројекта.

Када је реч о Мери 3, одбијено 48 захтева са укупним захтеваним трошковима у износу од 15.759.664 ЕУР, при чему је највећи број одбијених захтева у оквиру Другог јавног позива за ову меру, са укупним захтеваним трошковима у износу од 10.544.491 ЕУР. Посматрано по сектору, највећи број одбијених захтева је у оквиру Сектора воће и поврће (26 захтева), док је у Сектору месо осам захтева одбијено и пет захтева је одбијено у оквиру Сектора млеко.

ИПАРД агенција спровела је укупно 572 контроле на лицу места, од чега је пре одобравања пројекта спроведено 378 контрола на лицу места (323 контроле у оквиру Мере 1 и 55 у оквиру Мере 3). Од укупног броја контролисаних пројекта, донето је укупно 309 Решења о одобравању пројекта (257 у Мери 1 и 52 у Мери 3) са укупним одобреним прихватљивим трошковима у износу од 53.932.120 ЕУР и одобреном подршком у износу од 29.860.898 ЕУР.

Од укупног броја одобрених захтева, у оквиру Мере 1 одобрено је 257 захтева са укупним одобреним прихватљивим трошковима у износу од 25.197.503 ЕУР и одобреном подршком у износу од 15.493.335 ЕУР, при чему је највећи број одобрених захтева у оквиру Другог јавног позива за Меру 1 (166 захтева са укупним одобреним прихватљивим трошковима у износу од 7.315.143 ЕУР), док је највећи износ одобрених трошкова у оквиру Трећег јавног позива (11.593.630 ЕУР за 48 захтева). Анализа по секторима, на основу до сада обрађених захтева, указује да је у оквиру Мере 1 највећи број захтева одобрен у Сектору остали усеви (56%), затим у Сектору воће и поврће (26%), док је значајно мањи број одобрених захтева остварен у Сектору месо (10%). Сектору млеко (8%).

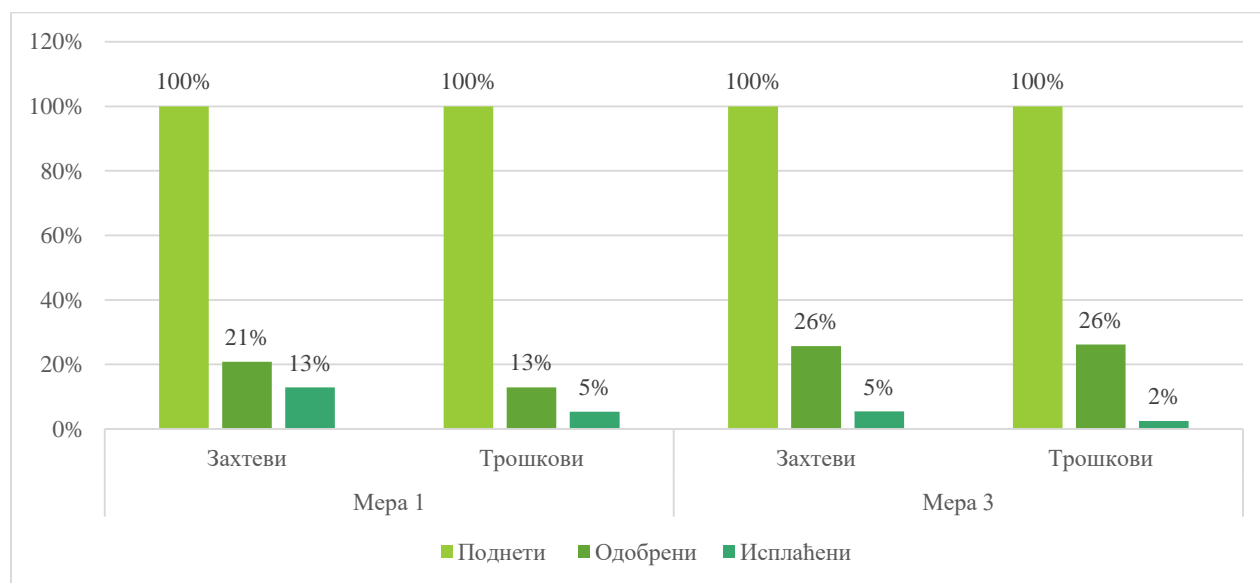
Када је реч о Мери 3, од укупног броја одобрених захтева, у оквиру Мере 3 одобрено је 52 захтева са укупним одобреним прихватљивим трошковима у износу од 28.734.617 ЕУР и одобреном подршком у износу од 14.367.563 ЕУР, при чему је највећи број одобрених захтева у оквиру Другог јавног позива за Меру 3 (37 захтева са укупним одобреним прихватљивим трошковима у износу од 24.268.589 ЕУР). Анализа по секторима, на основу до сада обрађених захтева, указује да је у оквиру Мере 3 највећи број захтева одобрен у

Сектору воће и поврће (86%), док је значајно мањи број одобрених захтева остварен у Сектору месо (8%) и Сектору млеко (6%).

Посматрано са аспекта реализације, од укупног броја одобрених захтева ИПАРД агенција донела је 170 Решења о исплати ИПАРД подстицаја са прихватљивим трошковима за инвестицију у износу од 13.224.674 ЕУР и исплаћеном подршком у износу од 7.993.841 ЕУР. Анализирано по мерама, у оквиру Мере 1 исплаћено је 159 захтева са прихватљивим трошковима у износу од 10.493.002 ЕУР и подршком у износу од 6.629.802 ЕУР, док је у оквиру Мере 3 исплаћено 11 захтева са прихватљивим трошковима у износу од 2.731.672 ЕУР и подршком у износу од 1.364.039 ЕУР.

Од укупног броја поднетих захтева за Меру 1 (1.235 захтева), одобрено је 21%, а исплаћено 13%, док је у оквиру Мере 3 (прва два позива) одобрено 52 захтева, односно одобрено је 26% захтева у односу на укупан број поднетих захтева (202 захтева), што је представљено на Графикону 3. Када је реч о динамици исплате одобрених захтева у оквиру Мере 1, исплаћено је 62% од укупног броја одобрених захтева, са 42% прихватљивих трошкова и 43% подршке. У оквиру Мере 3, исплаћено је 21% од укупног броја одобрених захтева, са 9% прихватљивих трошкова и 9% подршке. Евидентно је значајно ниже учешће одобрених прихватљивих трошкова у укупно захтеваним трошковима у оквиру Мере 1 (13%) у поређењу са овим учешћем у оквиру Мере 3 (26%), што се може објаснити чињеницом да се у оквиру Мере 3 ради о пројектима веће вредности.

**Графикон 3: Одобрени и исплаћени захтеви у односу на поднете захтеве за Меру 1 и Меру 3 (%)**

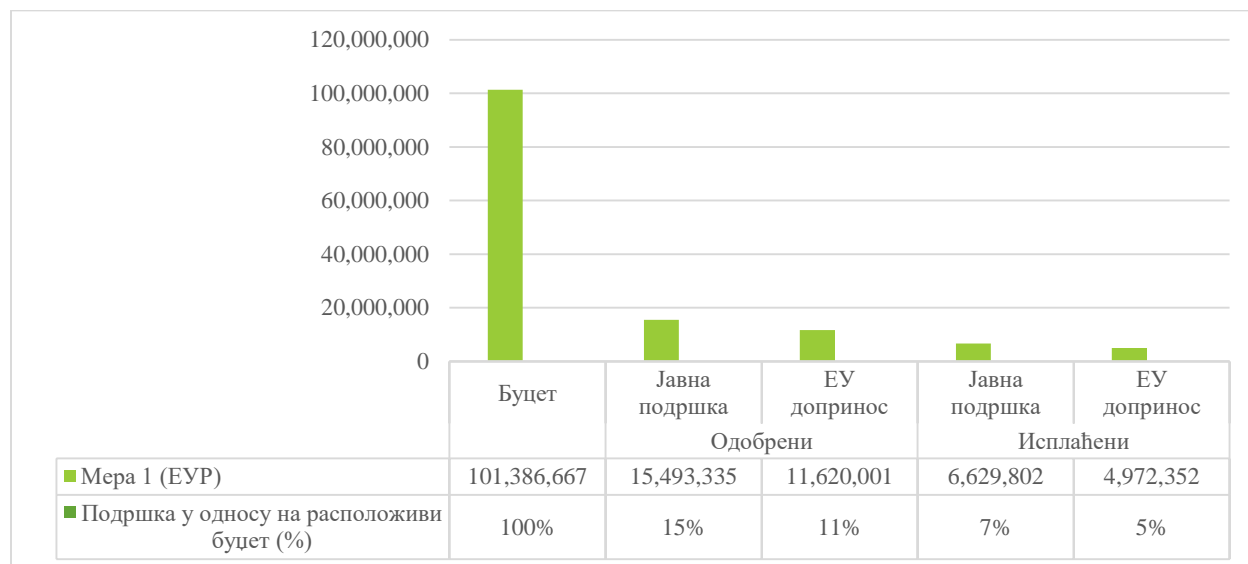


## Мера 1

На основу расположивих података о опредељеном буџету за пет јавних позива у оквиру Мере 1 и износа јавне подршке за 257 одобрених и 159 исплаћених захтева, имајући у виду просечан интензитет помоћи од 61,5% (одобрени захтеви), може се констатовати да је одобрено 15% јавне подршке у односу на укупна средства која су ИПАРД II програмом

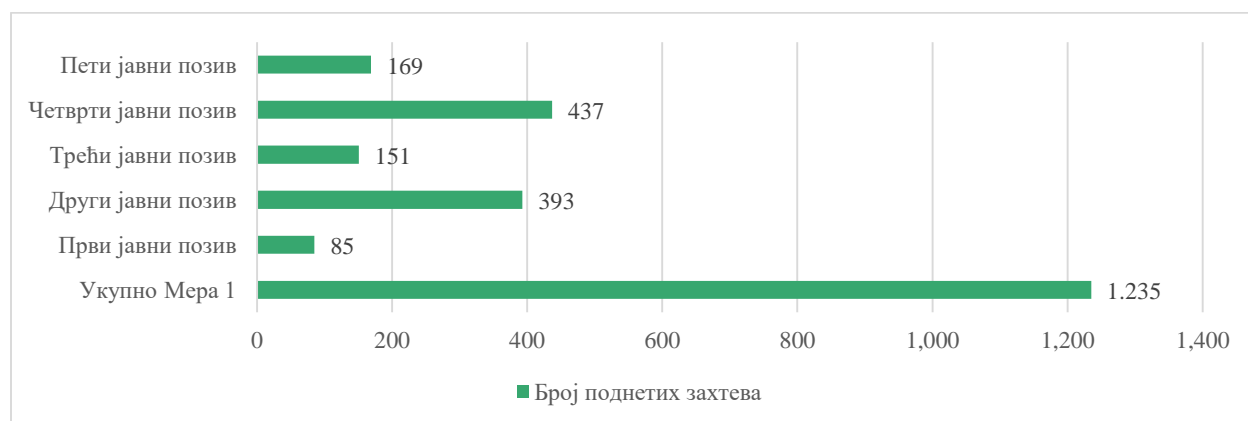
опредељена за Меру 1 (допринос ЕУ 11%) и исплаћено 7% јавне подршке (допринос ЕУ 5%) од укупног буџета за Меру 1 (Графикон 4).

**Графикон 4: Подршка у односу на износ опредељеног буџета (%), Мера 1**



На Графикону 5 представљен је укупан број поднетих захтева у оквиру Мере 1 за пет јавних позива, као и број поднетих захтева по позивима за Меру 1. У оквиру Мере 1 укупно је поднето 1.235 захтева за одобравање пројекта, при чему је у оквиру Првог јавног позива поднето 85 захтева (7%), 393 захтева у оквиру Другог јавног позива (32%), 151 захтев у оквиру Трећег јавног позива (12%), 437 захтева у оквиру Четвртог јавног позива (35%) и 169 захтева у оквиру Петог јавног позива (14%). Анализирајући број поднетих захтева, може се закључити да је највеће интересовање исказано у јавним позивима који су се односили на набавку новог трактора.

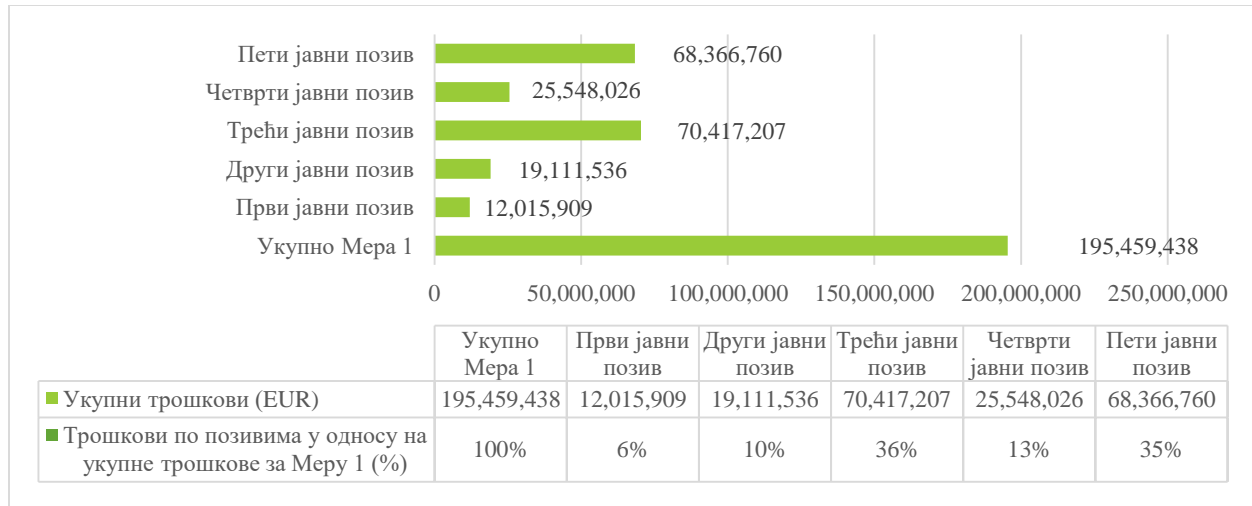
**Графикон 5: Укупан број поднетих захтева за Меру 1 по позивима**



Када је реч о укупним захтеваним трошковима, у оквиру Мере 1, укупни захтевани трошкови износе 195.459.439 ЕУР. Посматрано по позивима, укупни захтевани трошкови за Први јавни позив износе 12.015.909 ЕУР, за Други јавни позив 19.111.536 ЕУР, за Трећи јавни позив износе 70.417.207 ЕУР, за Четврти јавни позив 25.548.026 ЕУР, а за Пети јавни позив 68.366.760 ЕУР (Графикон 6).

Највеће учешће захтеваних трошкова у оквиру Мере 1 остварено је у оквиру Трећег и Петог јавног позива, што се може објаснити тиме да су ова два јавна позива поред набавке новог трактора укључивала и инвестиције које се тичу изградње, које су по правилу веће вредности.

**Графикон 6: Укупни трошкови и трошкови по позивима за Меру 1 (ЕУР)**



Од укупног броја поднетих захтева за Меру 1, одобрено је 257 захтева са укупним одобреним прихватљивим трошковима у износу од 25.197.503 ЕУР, што представља 13% одобрених трошкова од укупно захтеваних трошкова у оквиру пет јавних позива за Меру 1.

Посматрано по позивима, у оквиру **Првог јавног позива** донета су 42 Решења о одобрењу пројекта, односно 16% од укупног броја одобрених захтева за Меру 1 (49% поднетих захтева у оквиру Првог јавног позива за Меру 1). Прихватљиви трошкови за одобрене захтеве у оквиру Првог јавног позива износе 6.234.202 ЕУР, односно 25% од укупног износа одобрених прихватљивих трошкова за Меру 1 (52% укупно захтеваних трошкова у оквиру Првог јавног позива за Меру 1). Укупна јавна подршка за одобрене захтеве износи 3.784.815 ЕУР, док допринос ЕУ износи 2.838.611 ЕУР.

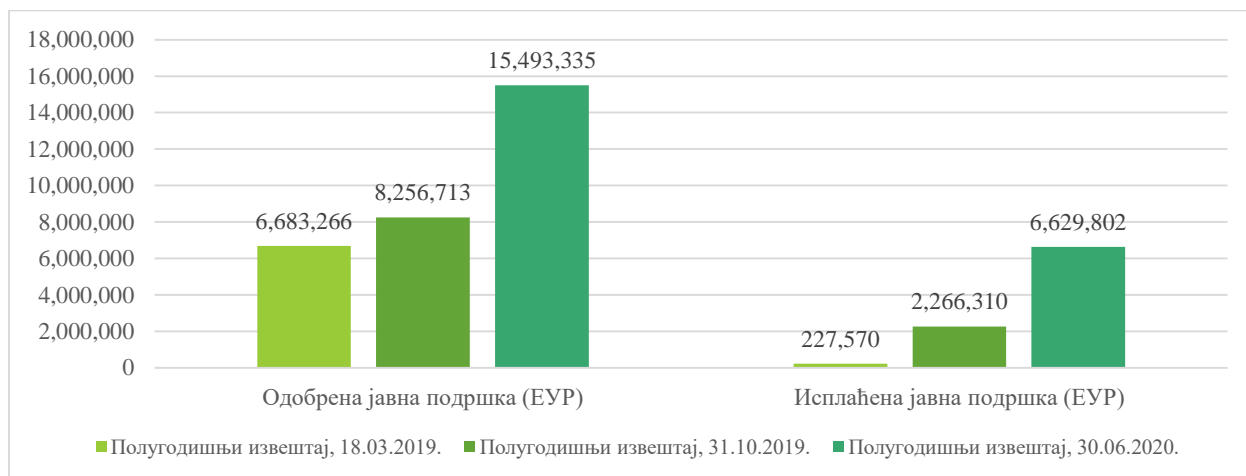
У оквиру **Другог јавног позива**, одобрено је 166 захтева, што чини 65% од укупног броја одобрених захтева за Меру 1 (42% поднетих захтева у оквиру Другог јавног позива за Меру 1). Укупан износ прихватљивих трошкова за одобрене захтеве је 7.315.143 ЕУР, односно 29% од укупног износа одобрених прихватљивих трошкова за Меру 1 (38% од укупно захтеваних трошкова у оквиру Другог јавног позива за Меру 1). Укупна јавна подршка за одобрене захтеве износи 4.678.527 ЕУР, док допринос ЕУ износи 3.508.895 ЕУР.

У оквиру **Трећег јавног позива**, одобрено је 48 захтева, што чини 19% од укупног броја одобрених захтева за Меру 1 (32% поднетих захтева у оквиру Трећег јавног позива за Меру 1). Укупан износ прихватљивих трошкова за одобрене захтеве је 11.593.630 ЕУР, односно 46% од укупног износа одобрених прихватљивих трошкова за Меру 1 (16% од укупно захтеваних трошкова у оквиру Трећег јавног позива за Меру 1). Укупна јавна подршка за одобрене захтеве износи 6.994.550 ЕУР, док допринос ЕУ износи 5.245.913 ЕУР.

У оквиру **Четвртог јавног позива**, одобрен је један захтев са укупним одобреним прихватљивим трошковима у износу од 54.528 ЕУР. Укупна јавна подршка за одобрене захтеве износи 35.443 ЕУР, док допринос ЕУ износи 26.582 ЕУР.

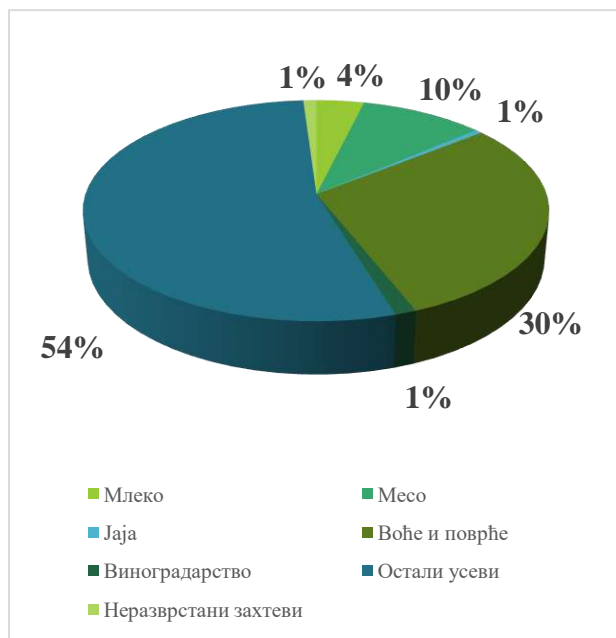
У извештајном периоду није било одобрених захтева у оквиру **Петог јавног позива** за Меру 1.

**Графикон 7: Напредак у погледу одобрене и исплаћене јавне подршке за Меру 1**

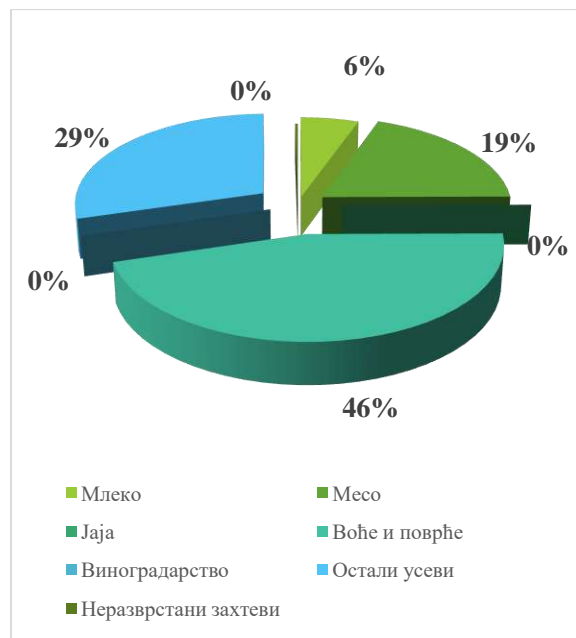


Период између два извештавања бележи пораст укупно одобрене јавне подршке за Меру 1 (за 88%). Укупно исплаћена јавна подршка у односу на претходно извештавање остварује значајан пораст - са 2.266.310 ЕУР на 6.629.802 ЕУР, односно за 93% (Графикон 7).

**Графикон 8: Структура поднетих захтева за Меру 1 према сектору**



**Графикон 9: Структура укупних прихватљивих трошкова за Меру 1 према сектору**



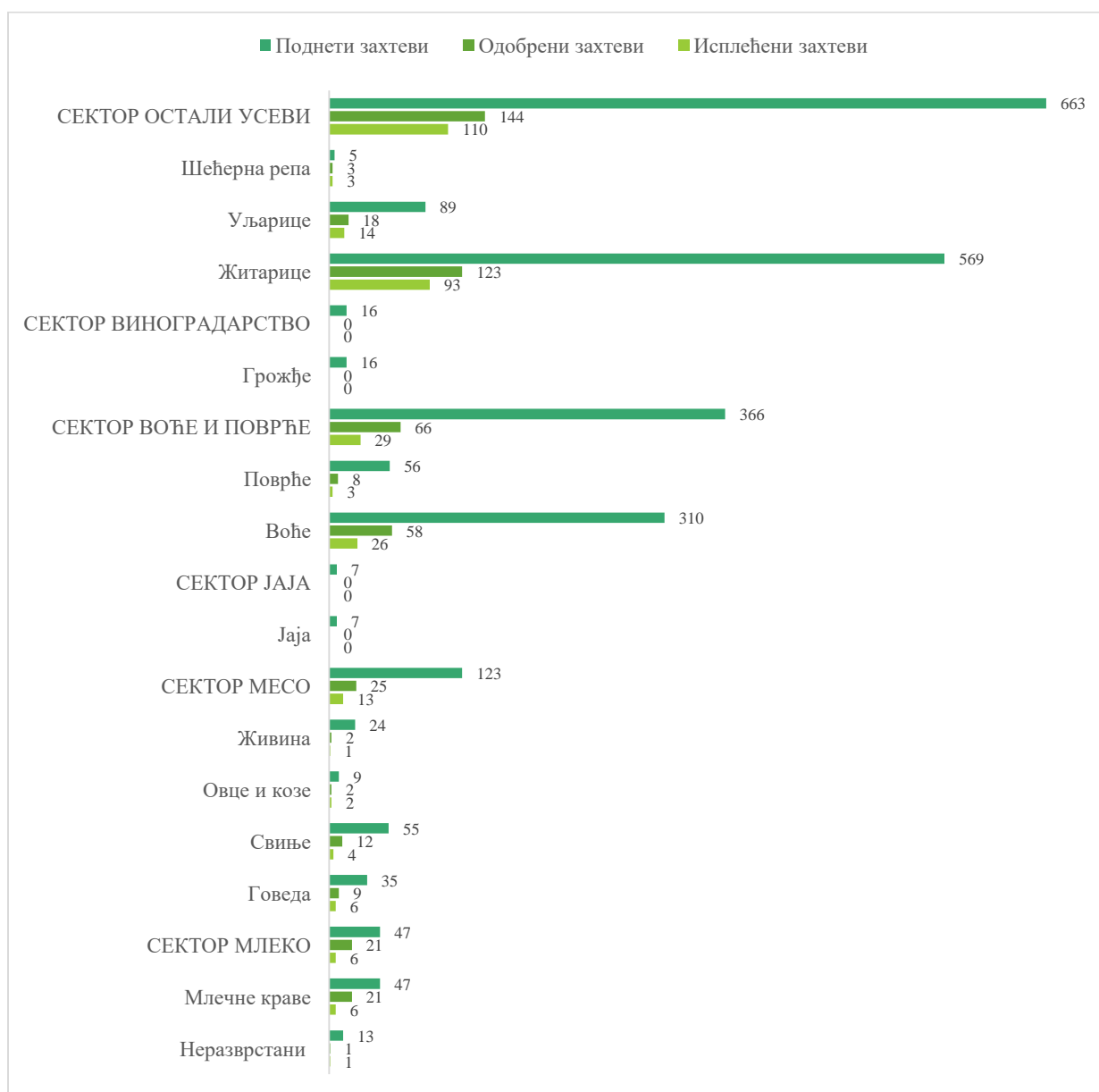
У оквиру Мере 1, у укупном броју поднетих захтева (1.235) Сектор остали усеви (житарице, уљарице, шећерна репа) остварује највеће учешће од 54% (663 захтева), затим Сектор воће и поврће 30% (од укупно 366 поднетих захтева у оквиру Сектора воће и поврће, за воће је



поднето 310 захтева, док је за поврће поднето 56 захтева), Сектор месо учествује са 10% (123 захтева), Сектор млеко учествује са 4% (47 захтева), Сектор виноградарство и Сектор јаја учествују са по 1% (16 поднетих захтева у оквиру Сектора виноградарство и седам поднетих захтева у Сектору јаја), док је 13 поднетих захтева неразврстано (Графикон 8).

Када је реч о структури укупних прихватљивих трошкова за инвестицију према сектору у оквиру Мере 1 (Графикон 9), у укупним прихватљивим трошковима за инвестицију највеће учешће остварио је Сектор воће и поврће 46%, док је Сектор остали усеви остварио учешће од 29%. Сектор месо остварује учешће од 19%, док Сектор млеко у укупним прихватљивим трошковима за инвестицију остварује учешће од 6%. **Напомена:** У оквиру ове анализе као основ коришћени су укупни прихватљиви трошкови по основу одобрених захтева.

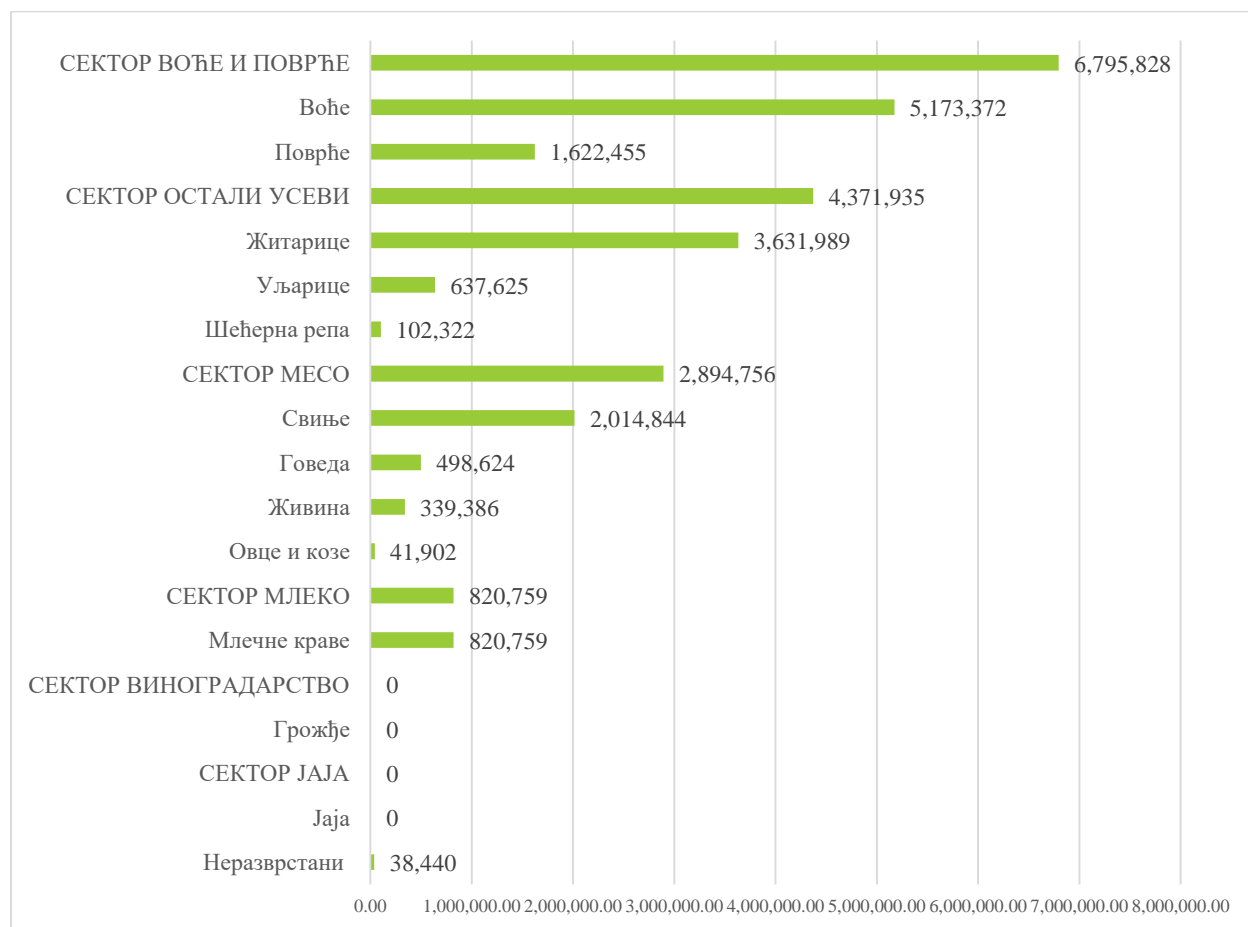
**Графикон 10: Број поднетих, одобрених и исплаћених захтева за Меру 1 према сектору и подсектору**





Посматрано **према сектору**, на Графикону 10 представљени су подаци о броју поднетих, одобрених и исплаћених захтева у оквиру Мере 1. У укупном броју поднетих захтева за Меру 1 доминантно је учешће Сектора остали усеви (663 захтева), при чему је највећи број поднетих захтева у овом сектору у подсектору житарица (569 захтева). Такође, Сектор остали усеви је доминантан и са становишта укупног броја одобрених (144 захтева) и исплаћених захтева (110 захтева), као и по питању учешћа одобрених у укупном броју поднетих захтева (22%). Сектор воће и поврће, са укупно 366 поднетих захтева, налази се на другој позицији по укупном броју поднетих захтева, пре свега због доминантног учешћа подсектора воће у укупном броју поднетих захтева у оквиру овог сектора. Сектор месо остварио је учешће од 10% у укупном броју поднетих захтева за одобравање пројекта за Меру 1, при чему је највећи број поднетих захтева у овом сектору у оквиру подсектора свиње. Сектори млеко, виноградарство и јаја остварују значајно мањи број поднетих захтева у односу на остале секторе. У Сектору виноградарство и Сектору јаја није било одобрених и исплаћених захтева. У оквиру ставке „Неразврстани захтеви”, обухваћено је 13 захтева, од чега је шест неразврстаних захтева у оквиру Сектора остали усеви (без приложеног пословног плана или без конкретних података о типу производње).

**Графикон 11: Укупни прихватљиви трошкови за Меру 1 према сектору и подсектору (000 ЕУР)**

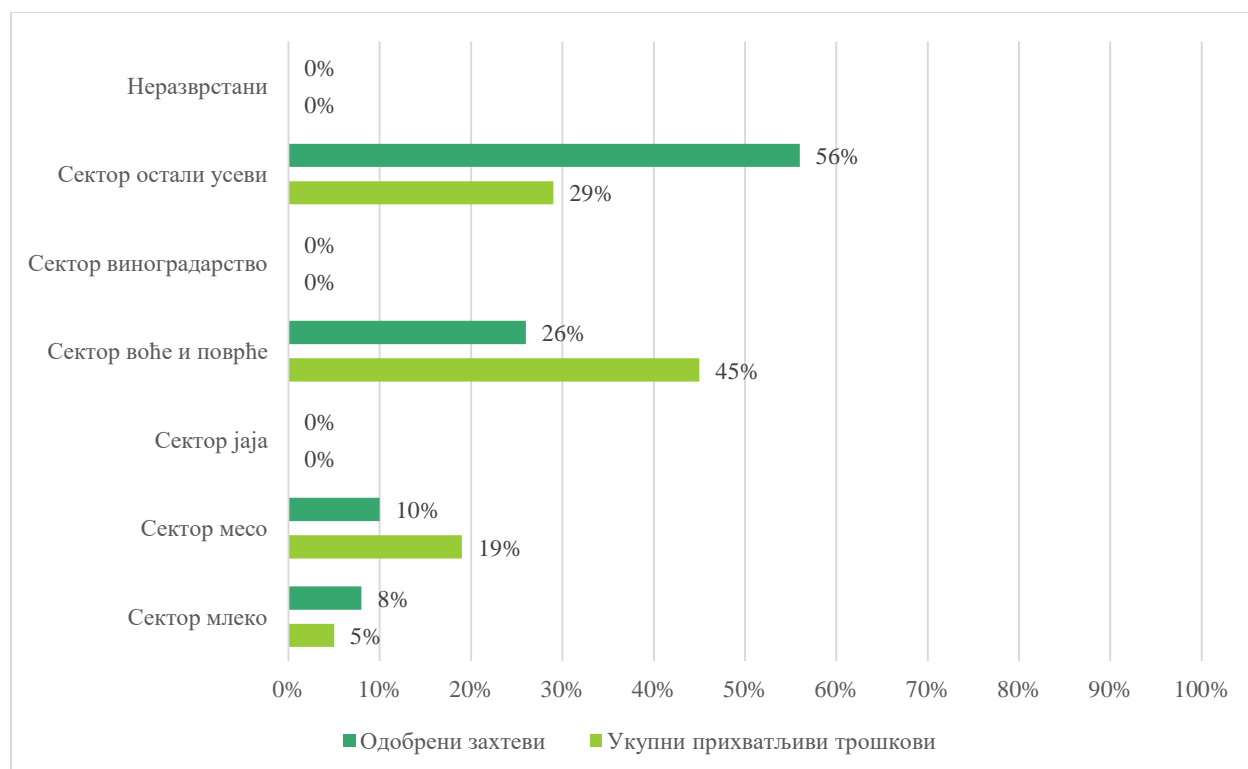


Посматрано са становишта учешћа сектора у укупним прихватљивим трошковима за инвестицију, прву позицију остварује Сектор воће и поврће (6.795.828 ЕУР), са доминантним учешћем подсектора воће у оквиру ове групе (76%).

Укупни прихватљиви трошкови у оквиру Сектора остали усеви износе 4.371.935 ЕУР, при чему је у оквиру овог сектора доминантно учешће подсектора житарице са учешћем од 83% у укупним прихватљивим трошковима у оквиру Сектора остали усеви.

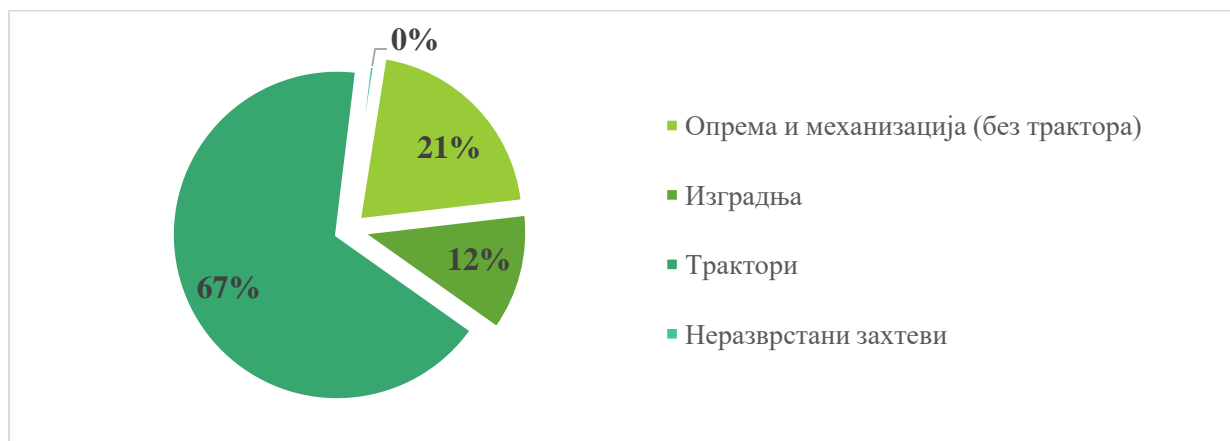
У структури укупних прихватљивих трошкова за Меру 1, Сектор месо остварио је 19%, док је најниже учешће од 6% остварио Сектор млеко.

**Графикон 12: Учешће појединих сектора у укупним одобреним захтевима и прихватљивим трошковима за Меру 1 (%)**



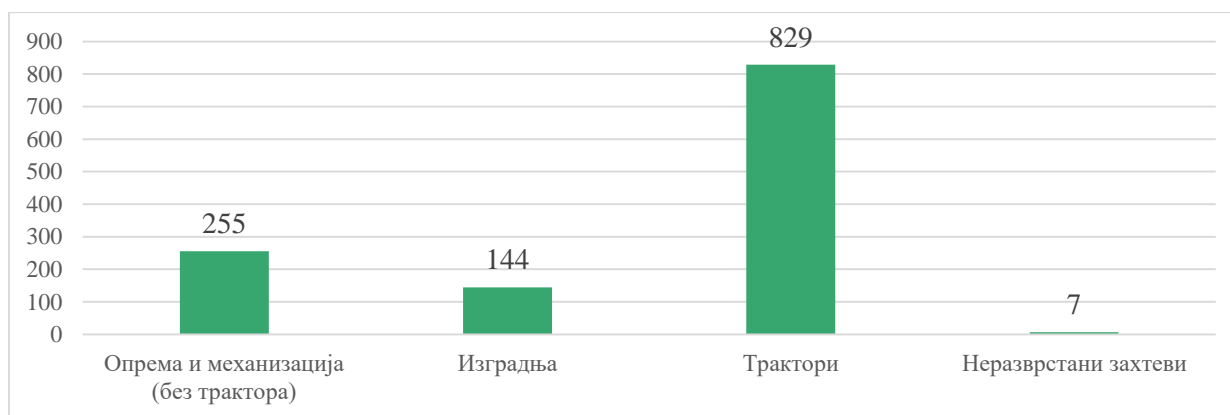
Највеће учешће у укупном броју одобрених захтева за Меру 1 (56%), као и у укупним одобреним прихватљивим трошковима (29%) остварује Сектор остали усеви. У структури одобрених захтева за Меру 1, Сектор воће и поврће остварује учешће од 26%, док је учешће у структури одобрених прихватљивих трошкова ово учешће 45%, што указује на то да се ради о захтевима веће вредности (Графикон 12). Најниже учешће, како у структури одобрених захтева, тако и у структури одобрених прихватљивих трошкова остварује Сектор млеко (8%, односно 5%). У Сектору јаја и Сектору виноградарства није било одобрених захтева, па самим тим ни трошкова, јер је инвестирање у ова два сектора било могуће тек од Четвртог и Петог јавног позива за Меру 1.

**Графикон 13: Учешће појединих група инвестиција у укупним поднетим захтевима за Меру 1**



Посматрано према **групи инвестиције**, у оквиру Мере 1 са становишта учешћа у укупним поднетим захтевима доминантна је заступљеност групе инвестиција која се односи на набавку новог трактора, са учешћем од 67%, затим следе поднети захтеви за инвестиције за опрему и механизацију (без трактора) са учешћем у укупном броју поднетих захтева са 21%, док учешће поднетих захтева за изградњу објеката и складишта износи 12% (Графикони 13 и 14).

**Графикон 14: Број поднетих захтева за Меру 1 према групи инвестиција**



Посматрано према **типу инвестиције**, у оквиру Мере 1 потенцијални корисници изразили су највеће интересовање за набавку новог трактора, за набавку нове опреме за бербу, сортирање, паковање и складиштење (Сектор воће и поврће), осталу механизацију и опрему, изградњу нових оперативних зграда и складишта, као и за опрему и механизацију за вегетациони период. Наведени типови инвестиција у укупном обиму захтеваних инвестиција са становишта броја поднетих захтева остварују учешће од 85% (при чему трактори у укупном броју поднетих захтева остварују учешће од 67%). Имајући у виду структуру ових инвестиција, може се констатовати да је највећи број захтеваних инвестиција у области биљне производње. Са друге стране, најмање интересовање са становишта поднетих захтева потенцијални ИПАРД корисници су исказали за инвестиције у сточарску производњу: набавку опреме за штале, за мужу и исхрану стоке (Графикон 15).

**Графикон 15: Поднети захтеви за Мету 1 према типу инвестиције**



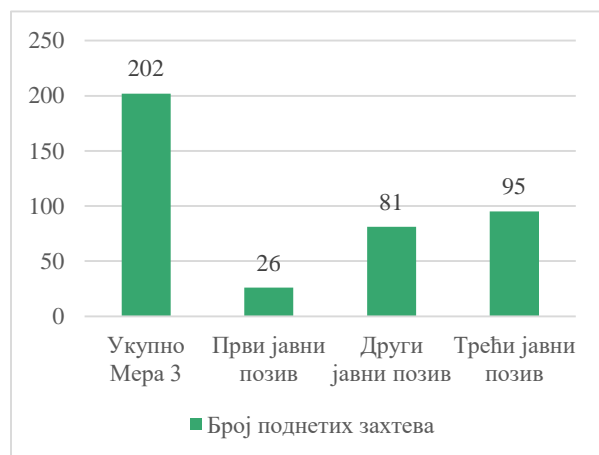
**Напомена:** У случају када подносилац захтева поднесе Захтев за одобравање пројекта за више од једне инвестиције, доминантна група инвестиција одређена је на основу финансијски доминантне инвестиције.

У оквиру групе која се односи на **опрему и механизацију (без трактора)**, највећи број поднетих захтева остварен је за набавку опреме за бербу, сортирање, паковање и складиштење (67 захтева). У оквиру групе **инвестиција за изградњу** потенцијални корисници су највеће интересовање путем броја поднетих захтева изразили за изградњу нових складишних објеката у области биљне производње - укупно 77 захтева: Сектор воће и поврће (50 захтева) и Сектор остали усеви (22 захтева), док је за изградњу нових објеката у оквиру сточарске производње поднет 41 захтев (Сектор месо – 34 захтева и Сектор млеко – седам захтева).

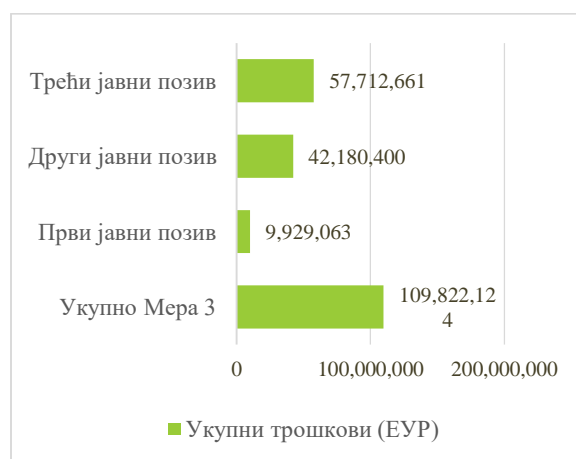
## Мера 3

Када је реч о Мери 3, у оквиру три јавна позива поднето је 202 захтева за одобравање пројекта, са укупним захтеваним трошковима у износу од 109.822.124 ЕУР (Графикони 16 и 17).

**Графикон 16: Број поднетих захтева за Мери 3**

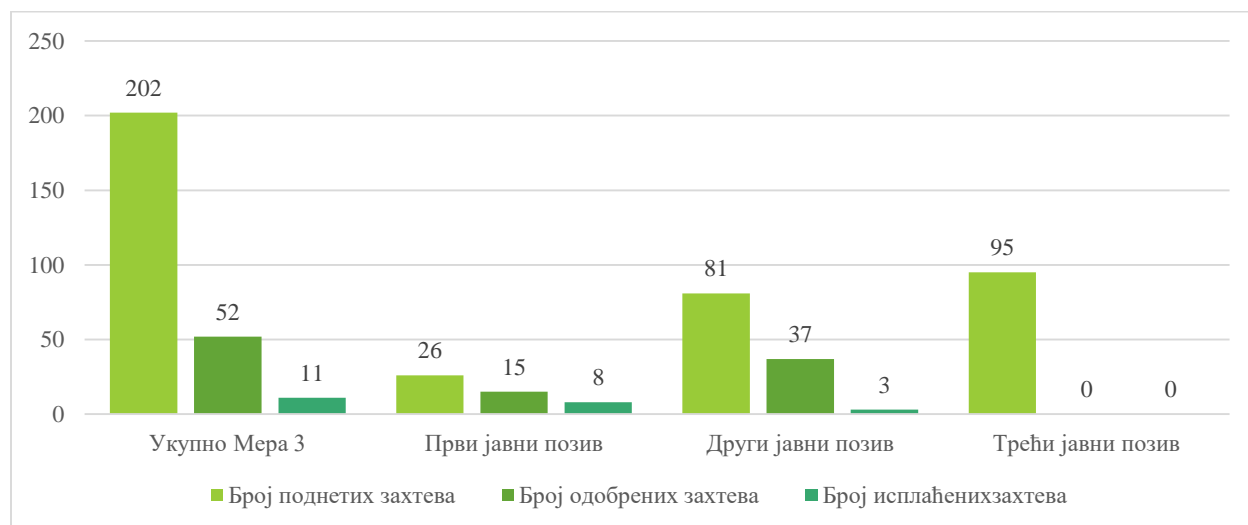


**Графикон 17: Укупни трошкови и трошкови по позивима за Мери 3 (мил. ЕУР)**



У укупном броју поднетих захтева за Мери 3, потенцијални ИПАРД корисници су у оквиру Првог јавног позива поднели 26 захтева (13%), у Другом јавном позиву 81 захтев (40%) и у Трећем јавном позиву 95 захтева (47%). За 202 поднета захтева за одобравање пројекта укупан износ захтеваних трошкова је 109.822.124 ЕУР, од чега се 9.929.063 ЕУР (9%) односи на Први јавни позив, 42.180.400 ЕУР (38%) на Други јавни позив и 57.712.661 ЕУР на Трећи јавни позив (53%). Наведени однос укупних захтеваних трошкова по позивима је очекиван имајући у виду да је у оквиру Другог и Трећег јавног позива, поред подношења захтева за набавку опреме омогућено и подношење захтева за инвестиције које се односе на изградњу.

**Графикон 18: Укупан број поднетих, одобрених и исплаћених захтева за Мери 3**



Од укупног броја поднетих захтева у оквиру Мере 3, одобрено је 52 захтева, са одобреним прихватљивим трошковима у износу од 28.734.617 ЕУР и износом подршке од 14.367.563 ЕУР. Посматрано по позивима, у оквиру Првог јавног позива одобрено је 15 захтева са укупним износом прихватљивих трошкова од 4.466.028 ЕУР и укупном јавном подршком у износу од 2.233.014 ЕУР, док је у оквиру Другог јавног позива одобрено 37 захтева са прихватљивим трошковима у износу од 24.268.589 ЕУР и износом подршке од 12.134.549 ЕУР. У односу на укупан број поднетих захтева за 26% захтева донето је Решење о одобравању пројекта. Највећи број Решења о одобравању пројекта односи се на Сектор прераде воћа и поврћа (45 захтева).

Од укупног броја поднетих захтева, одбијено је 48 захтева, од чега је 11 захтева обустављено због одустанка подносилаца захтева. Најчешћи разлог за одбијање захтева у оквиру Мере 3, односио се на недостављање захтеване недостајуће документације (18 захтева). Посматрано по секторима, највећи број донетих Решења о одбијању пројекта односи се на Сектор прераде воћа и поврћа (26 захтева, од чега је 21 захтев одбијен, док је пет захтева одбијено услед одустанка подносиоца захтева).

Када је реч о исплаћеним захтевима, у оквиру Мере 3, исплаћено је 11 захтева са прихватљивим трошковима у износу од 2.731.672 ЕУР и износом подршке од 1.364.039 ЕУР. Посматрано по позивима, у оквиру Првог јавног позива за Мери 3 исплаћено је осам захтева са прихватљивим трошковима у износу од 2.108.937 ЕУР и износом подршке од 1.050.243 ЕУР, док је у оквиру Другог јавног позива исплаћено три захтева са прихватљивим трошковима у износу од 622.735 ЕУР и износом подршке од 313.796 ЕУР. У оквиру Трећег јавног позива још увек није било одобрених и исплаћених захтева. Највећи број исплаћених захтева у оквиру Мере 3 је у Сектору прераде воћа и поврћа (осам захтева).

У извештајном периоду у оквиру Мере 3, спроведено је 52 контроле на лицу места пре одобравања пројеката у оквиру којих је одобрен пројекат.

**Графикон 19: Структура поднетих захтева за Мери 3 према сектору**



**Графикон 20: Структура прихватљивих трошкова за одобрене захтеве за Мери 3 према сектору**

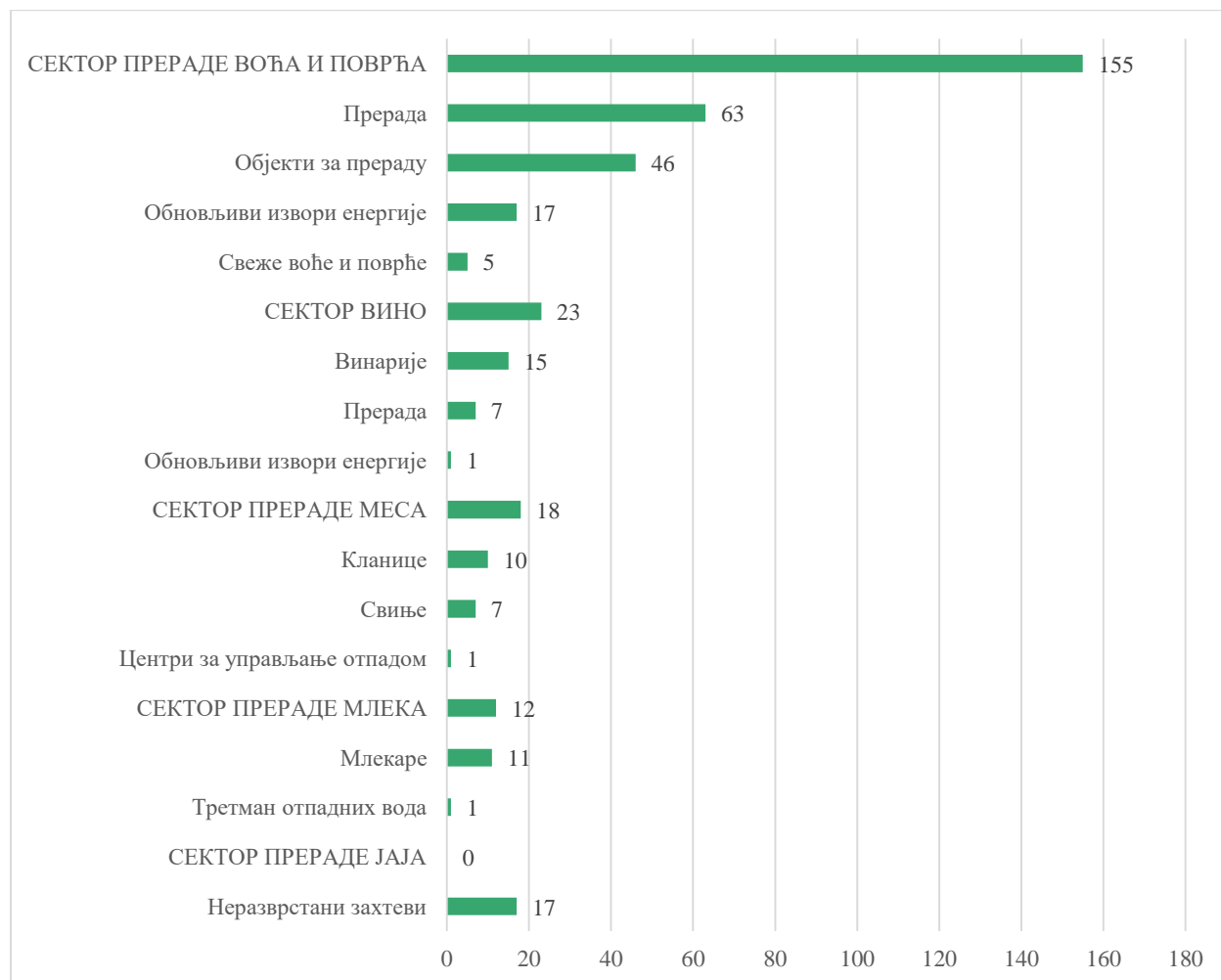


У оквиру Мере 3, у укупном броју поднетих захтева доминантно је учешће Сектора прераде воћа и поврћа (65%). Следећи сектор по учешћу у укупном броју поднетих захтева је Сектор вино са 23 поднета захтева и учешћем од 11%, док Сектор прераде меса остварује учешће

од 9% у укупном броју поднетих захтева у оквиру Мере 3. Услед ненавођења подсектора, 17 захтева је неразврстано, од чега 13 захтева нема наведен ни сектор ни подсектор (Графикон 19).

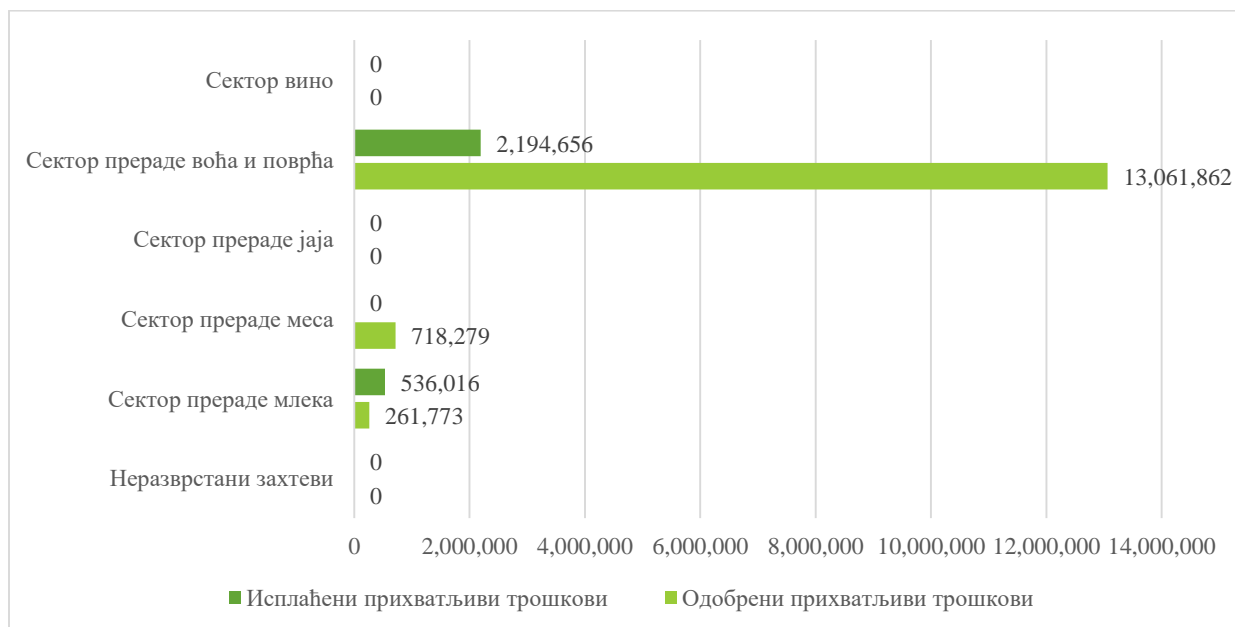
Посматарно са становишта укупних прихватљивих трошкова за инвестицију за одобрене захтеве, Сектор прераде воћа и поврћа у укупним наведеним трошковима у оквиру Мере 3 достиже учешће од 93%. Сектор прераде меса у укупним одобреним прихватљивим трошковима за инвестицију остварује учешће од 5%, док Сектор прераде млека учествује са 2% (Графикон 20).

**Графикон 21: Број поднетих захтева за Меру 3 према сектору и подсектору**



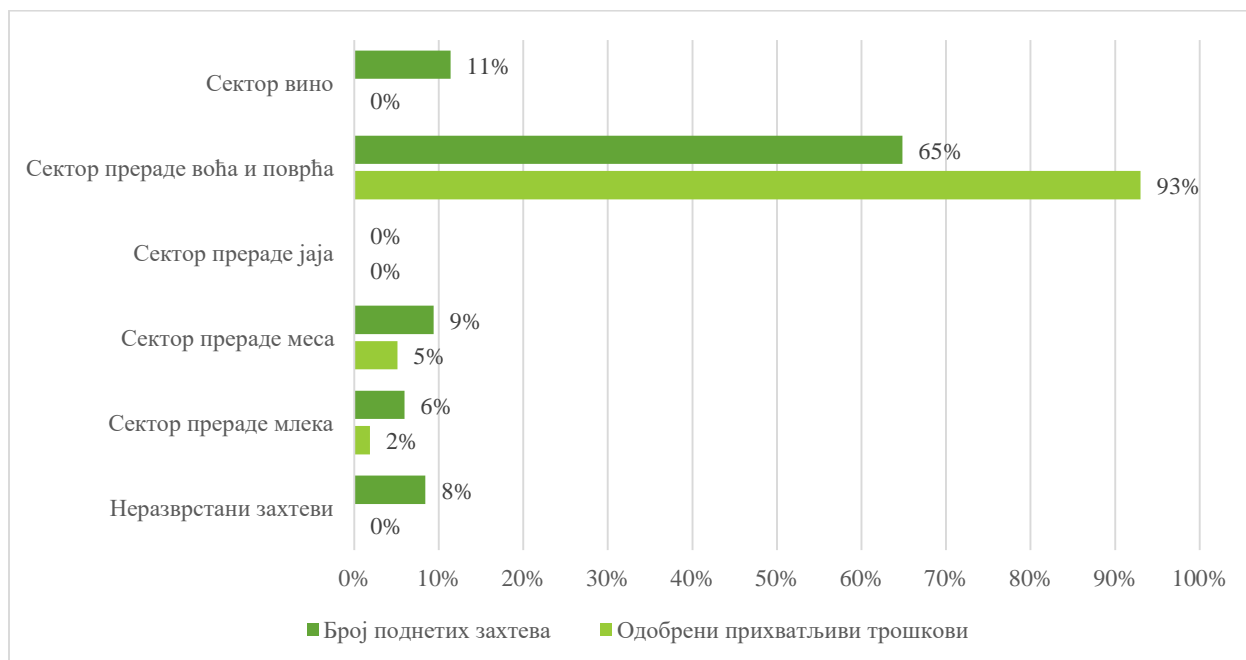
У оквиру Мере 3, Сектор прераде воћа и поврћа доминира и са становишта укупних одобрених прихватљивих трошкова за инвестиције по сектору и подсектору (13.061.862 ЕУР, са учешћем у укупним одобреним прихватљивим трошковима од 93%), док Сектори прераде меса и млека у оквиру Мере 3 са становишта укупних одобрених прихватљивих трошкова за инвестиције остварују знатно ниже учешће – 5%, односно 2% респективно (Графикони 22 и 23).

**Графикон 22: Укупни прихватљиви трошкови за одобрене и исплаћене захтеве за Меру 3 према сектору (000 ЕУР)**



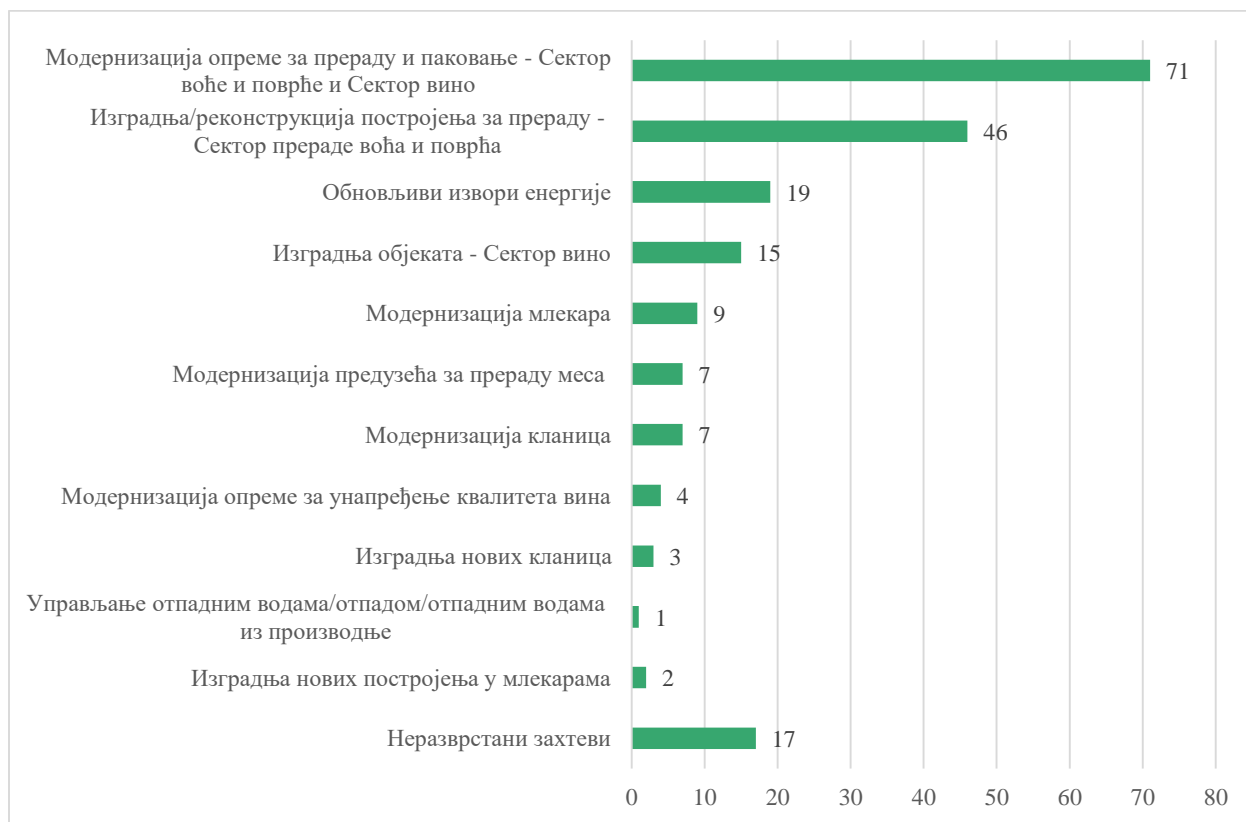
На Графикону 23 представљено је водеће учешће Сектора прераде воћа и поврћа, како са становишта поднетих захтева (65%) тако и по питању укупних одобрених прихватљивих трошкова за инвестицију (93%).

**Графикон 23: Учешће појединих сектора у укупним поднетим захтевима и одобреним прихватљивим трошковима за инвестицију за Меру 3 (%)**





**Графикон 24: Поднети захтеви за Меру 3 према типу инвестиције**



Посматрано са становишта поднетих захтева према типу инвестиције, у оквиру Мере 3 уочава се највеће интересовање потенцијалних ИПАРД корисника за инвестиције за модернизацију опреме за прераду и паковање (Сектор прераде воћа и поврћа), где је поднет 68 захтев, као и за изградњу/реконструкцију и модернизацију објеката за прераду (46 захтева). Остали типови инвестиција остварују мање учешће у укупном броју поднетих захтева (Графикон 24).

**Графикон 25: Укупни одобрени прихватљиви трошкови за Меру 3 према типу инвестиције**



Што се тиче укупних одобрених трошкова за инвестиције у оквиру Мере 3, највећи износ одобрених прихватљивих трошкова је у Сектору прераде воћа и поврћа за модернизацију опреме за прераду и паковање у износу од 8.433.774 ЕУР (за 27 одобрених од 68 поднетих захтева). Следећа група инвестиција по обиму укупно одобрених прихватљивих трошкова за инвестицију односи се на изградњу/реконструкцију и модернизацију постројења за прераду (3.866.617 ЕУР), такође у Сектору прераде воћа и поврћа (15 одобрених од 46 поднетих захтева). У Сектору прераде меса, са становишта како броја поднетих и одобрених захтева тако и износа одобрених трошкова, најзначајнији тип инвестиција односи се на модернизацију кланица (430.761 ЕУР, са 7 поднетих и 3 одобрена захтева закључно са 30.6.2020. године). Следећи тип инвестиције у Сектору прераде меса у погледу броја поднетих захтева и укупног износа одобрених прихватљивих трошкова односи се на инвестиције за модернизацију предузећа за прераду меса, са седам поднетих и једним одобреним захтевом са укупним прихватљивим трошковима за инвестицију у износу од 287.519 ЕУР. Када је реч о одобреним прихватљивим трошковима у Сектору прераде млека, од девет поднетих захтева за модернизацију млекара, донета су два Решења о одобравању пројекта са укупним износом прихватљивих трошкова за инвестицију од 173.299 ЕУР, као и два Решења о исплати у износу од 181.621 ЕУР, док је за инвестиције у управљање и третман отпадних вода исплаћен један захтев у укупном износу од 77.491 ЕУР, на основу претходно одобреног износа прихватљивих трошкова у износу од 88.473 ЕУР (Графикон 25).

## Региони и управни окрузи

У овом делу Извештаја представљени су подаци који се односе на спровођење Мере 1 и Мере 3 према регионима, као и према управним окрузима.

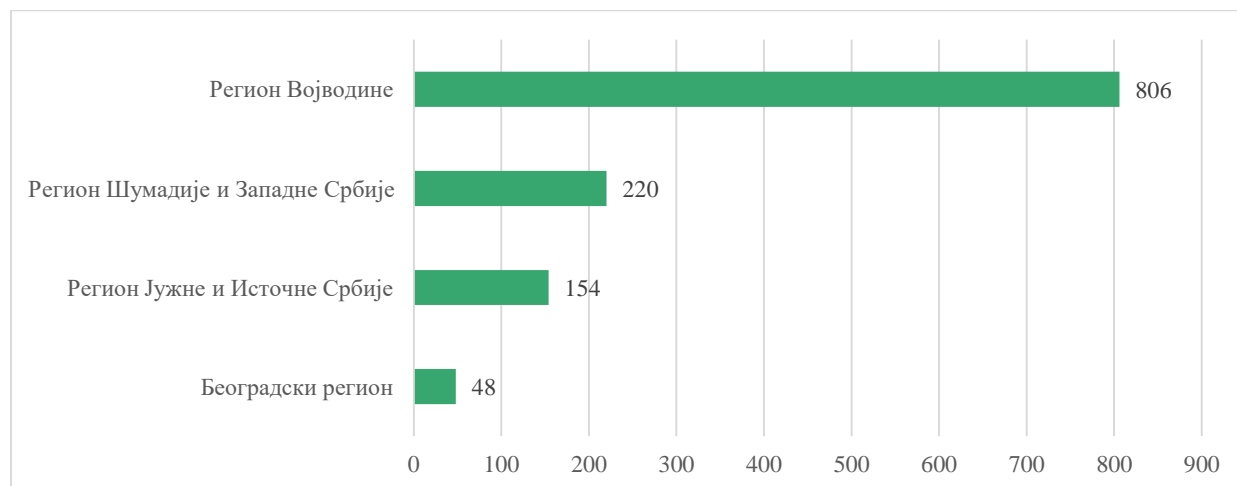
У анализи која се односи на регионе и управне округе, нису обухваћени они захтеви који у оквиру пријавног формулара нису имали наведену локацију за инвестицију (осам захтева у оквиру Мере 1 и два захтева за Мери 3).

### Мера 1

Посматрано по регионима, у оквиру Мере 1 Регион Војводине остварује највеће учешће, како у погледу поднетих захтева тако и у укупном износу захтеваних трошкова. Учешће Региона Војводине у укупном броју захтева у оквиру Мере 1 је 66% (806), док у укупним трошковима овај регион учествује са 68% (Графикони 26 и 27).

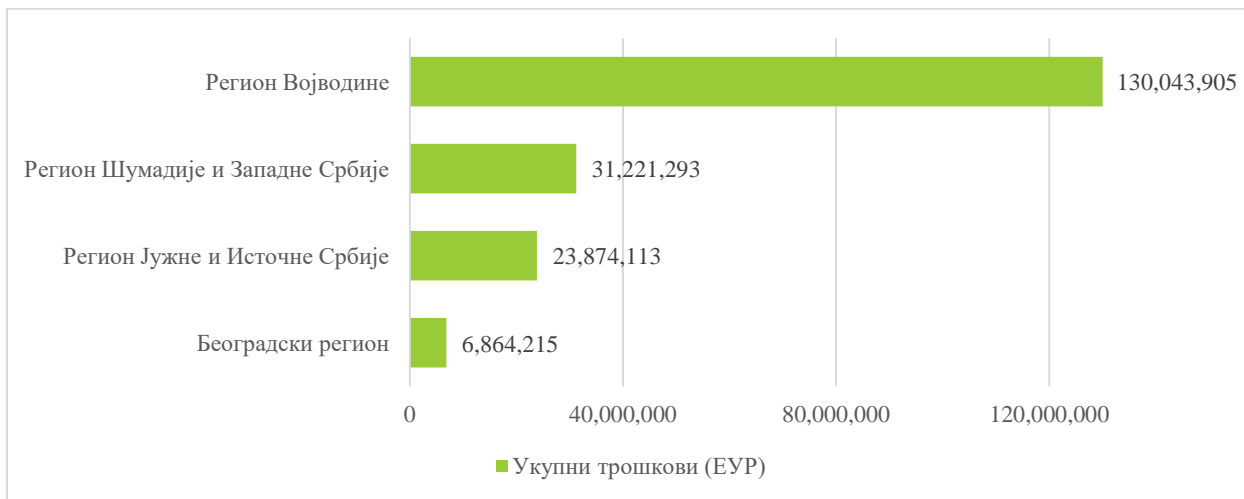
Регион Шумадије и Западне Србије у укупном броју захтева учествује са 18%, а у укупним трошковима са 18%. Најмањи број поднетих захтева за одобравање пројекта је у Београдском региону (48 захтева).

**Графикон 26: Укупан број поднетих захтева за Мери 1 према региону**



У оквиру Мере 1, у структури укупних захтеваних трошкова доминантно је учешће Региона Војводине – 68% (130.043.905 ЕУР), што је двоструко већи износ захтеваних трошкова у односу на захтеване трошкове из осталих региона. Регион Шумадије и Западне Србије остварује учешће од 16% у укупним захтеваним трошковима (31.221.293 ЕУР). Регион Јужне и Источне Србије са захтеваним трошковима у износу од 23.874.113 ЕУР остварује учешће од 12% у укупним трошковима, док Београдски регион са захтеваним трошковима у износу од 6.864.215 ЕУР остварује учешће од 4% у укупним захтеваним трошковима за Мери 1 (Графикон 27).

**Графикон 27: Укупни трошкови за Меру 1 према региону (ЕУР)**



Структура поднетих захтева према региону слична је структури укупних захтеваних трошкова према региону. Регион Војводине остварује највеће учешће, како у структури поднетих захтева - 66%, тако и у структури укупних захтеваних трошкова - 68%. Регион Шумадије и Западне Србије, Регион Јужне и Источне Србије и Београдски регион остварују знатно ниже учешће у поменутиим показатељима у оквиру Мере 1 (Графикони 28 и 29).

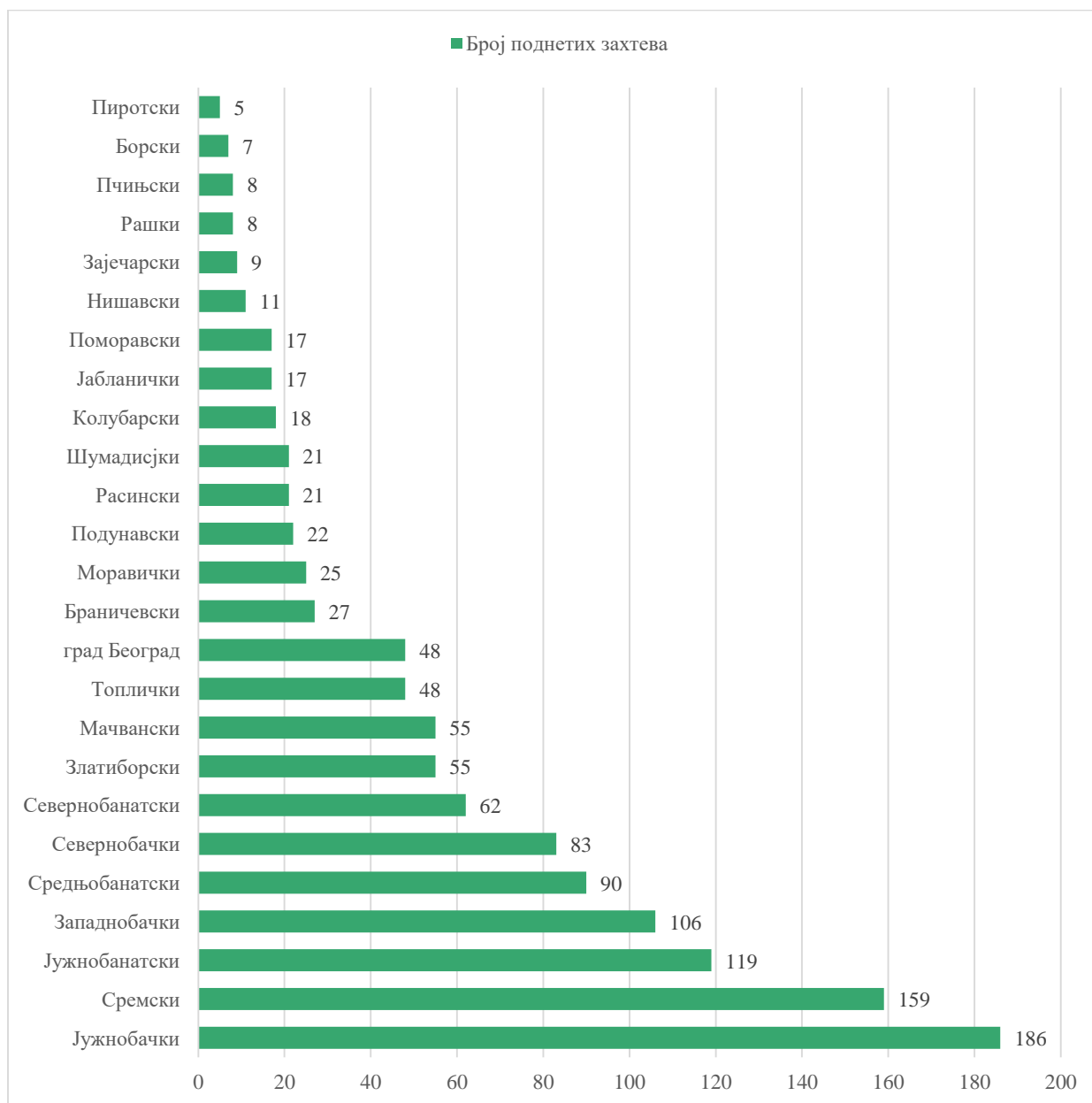
**Графикон 28: Структура поднетих захтева за Меру 1 према региону (%)**



**Графикон 29: Структура укупних трошкова за Меру 1 према региону (%)**



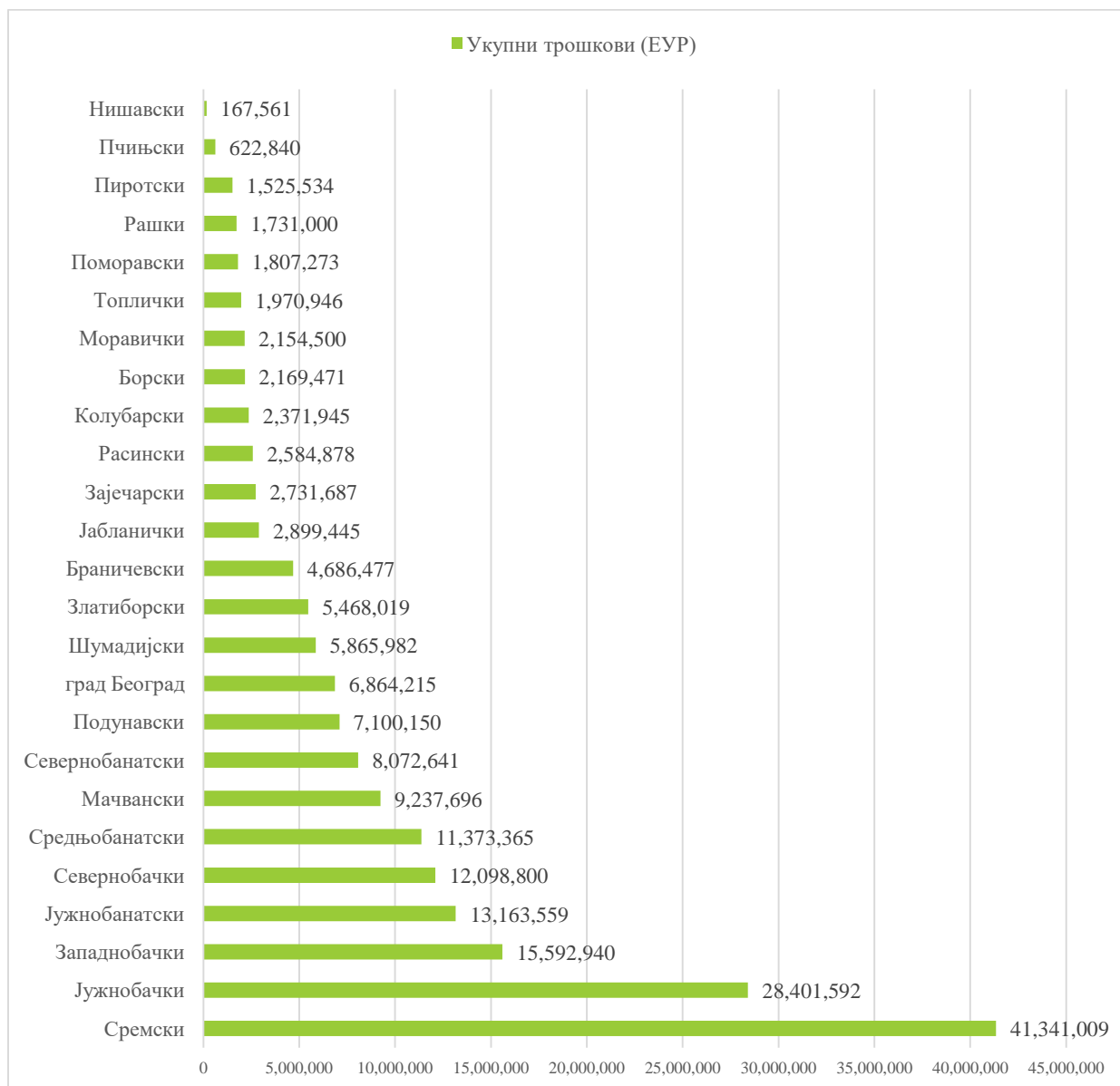
**Графикон 30: Укупан број поднетих захтева за Меру 1 према управном округу**



Посматрано према управном округу, у структури поднетих захтева првих пет округа са највећим бројем поднетих захтева је из Региона Војводине и обухватају више од половине укупног броја поднетих захтева у оквиру Мере 1, за које је наведена локација за инвестицију (54%), са следећим учешћем: Јужнобачки 15%, Сремски 13%, Јужнобанатски 10%, Западнобачки 9% и Средњобанатски 7% (Графикон 30).

Управни окрузи са мање од десет поднетих захтева за одобравање пројекта у оквиру Мере 1 чине 3% од укупног броја поднетих захтева и припадају Региону Јужне и Источне Србије (Зајечарски девет захтева, Пчињски осам захтева, Борски седам захтева и Пиротски пет захтева) и Региону Шумадије и Западне Србије (Рашки управни округ са осам поднетих захтева).

**Графикон 31: Укупни трошкови за Меру 1 према управном округу (ЕУР)**



На Графикону 31 представљени су укупни захтевани трошкови где је доминантно учешће Сремског управног округа у укупним захтеваним трошковима за поднете захтеве у оквиру Мере 1 (22%) у вредности од 41.341.009 ЕУР. Управни окрузи са већим захтеваним трошковима за инвестицију су такође из Региона Војводине: Јужнобачки са 15%, Западнобачки 8%, Јужнобанатски са 7%, Севернобачки и Средњобанатски, са по 6% учешћа у укупним захтеваним трошковима за Меру 1.

Од осталих управних округа значајније учешће у укупним захтеваним трошковима имају: Мачвански управни округ са 5% учешћа, Севернобанатски, Подунавски управни округ и град Београд са по 4% учешћа у укупним захтеваним трошковима. Управни окрузи чија је захтевана вредност инвестиција мања од два милиона ЕУР, што чини 4% од укупно захтеваних трошкова у оквиру Мере 1, су следећи: Топлички (1.970.946 ЕУР), Поморавски

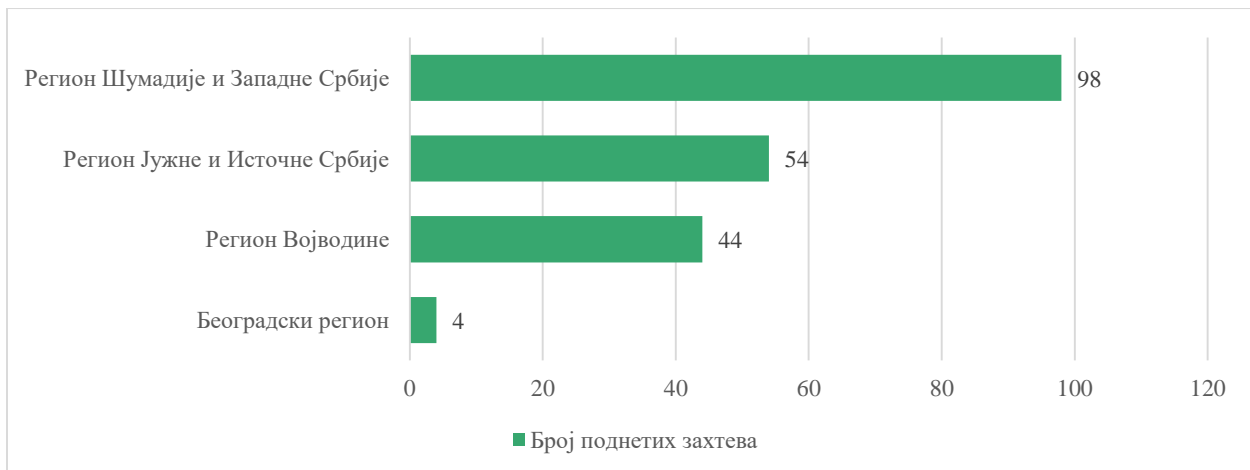
(1.807.273 ЕУР), Рашки (1.731.000 ЕУР), Пиротски (1.525.534 ЕУР), Пчињски (622.840 ЕУР) и Нишавски управни округ (167.561 ЕУР).

### Мера 3

Посматрано по регионима у оквиру Мере 3, Регион Шумадије и Западне Србије остварује највеће учешће како у укупном броју поднетих захтева (49%) тако и у укупном износу захтеваних трошкова - 41% (98 захтева са захтеваним трошковима у износу од 44.519.514 ЕУР). У поређењу са Мером 1 где је Регион Војводине остварио доминантно учешће, како у структури поднетих захтева тако и у структури захтеваних трошкова, у оквиру Мере 3 овај регион остварује учешће од 22% са 44 поднета захтева.

У поређењу са претходним извештавањем, Регион Јужне и Источне Србије остварио је напредак од 43% у погледу броја поднетих захтева, односно у Региону Јужне и Источне Србије поднето је 54 захтева, што чини 27% од укупног броја поднетих захтева за Меру 3. У оквиру Београдског региона остварено је учешће од 2% у укупном броју поднетих захтева за Меру 3 (Графикон 32).

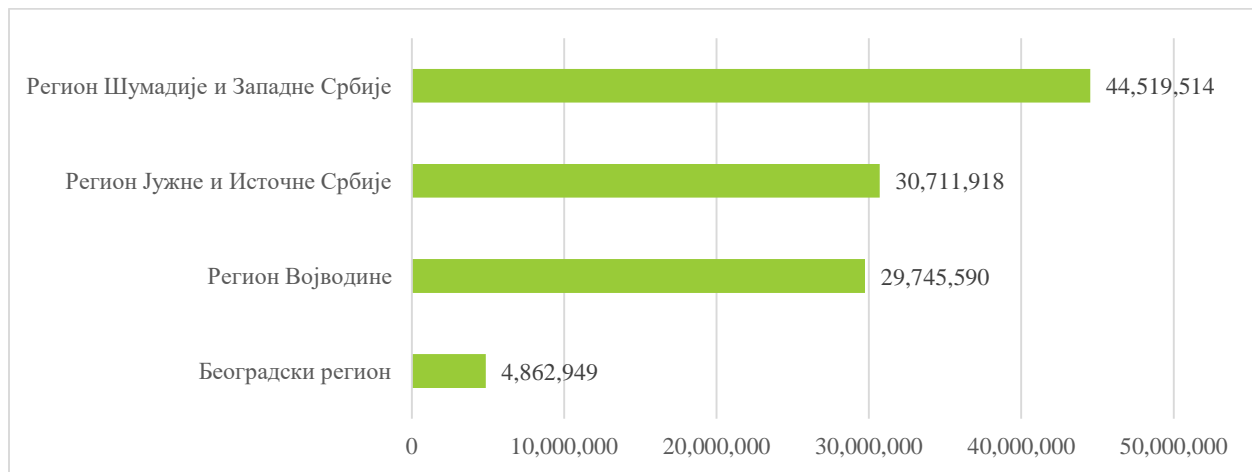
**Графикон 32: Укупан број поднетих захтева за Меру 3 према региону**



Анализом укупних захтеваних трошкова у оквиру Мере 3 према региону, уочено је да се највећи износ захтеваних трошкова (44.519.514 ЕУР) односи на Регион Шумадије и Западне Србије, односно учешће овог региона у укупним захтеваним трошковима је 41%. Регион Јужне и Источне Србије са захтеваним трошковима у износу од 30.711.918 ЕУР остварује учешће од 28% у укупним трошковима. Регион Војводине остварује учешће од 27% у укупним захтеваним трошковима, где је за 44 поднета захтева износ захтеваних трошкова 29.745.590 ЕУР. Најмањи износ захтеваних укупних трошкова у оквиру Мере 3 односи на Београдски регион, где је износ захтеваних трошкова 4.862.949 ЕУР, односно учешће у структури укупних трошкова је 4% (Графикон 33).

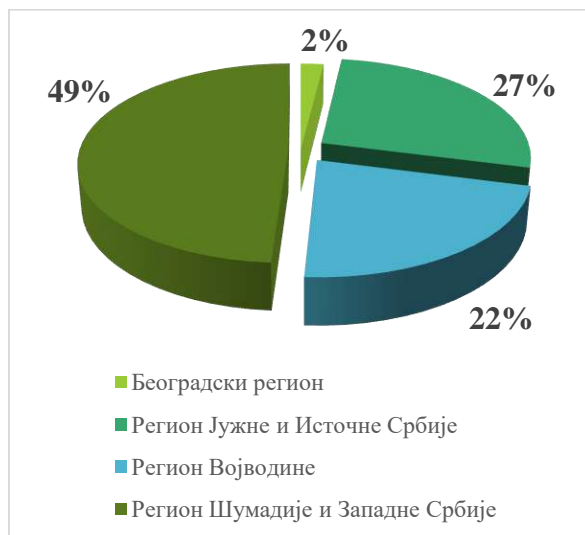
У поређењу са претходним извештавањем, Регион Јужне и Источне Србије, осим у броју поднетих захтева, остварио је напредак од 33% у погледу износа захтеваних трошкова, док су Регион Шумадије и Западне Србије и Регион Војводине остварили напредак између два извештавања од 45% и 49% респективно. Повећање износа захтеваних трошкова у Београдском региону износи 7%.

**Графикон 33: Укупни трошкови за Меру 3 према региону (ЕУР)**

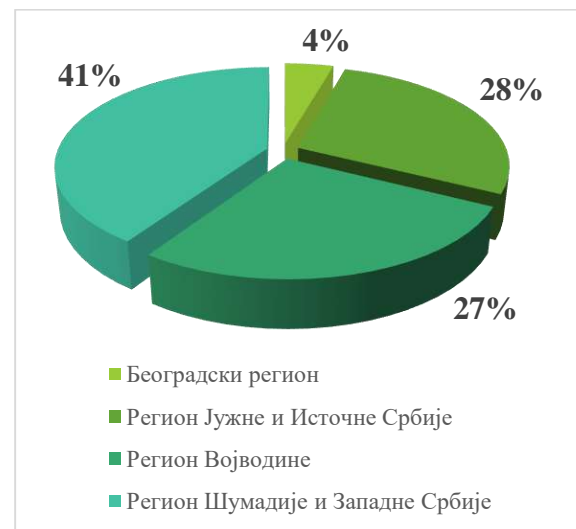


Када је реч о структури региона са становишта броја поднетих захтева и структури укупних захтеваних трошкова, редослед региона је идентичан. Регион Шумадије и Западне Србије има највеће учешће како у броју поднетих захтева (49%) тако и у износу укупних захтеваних трошкова (41%). Регион Јужне и Источне Србије (27% од укупног броја поднетих захтева и 28% од укупног износа захтеваних трошкова), Регион Војводине (22% од укупног броја поднетих захтева и 27% од укупног износа захтеваних трошкова) и Београдски регион (2% од укупног броја поднетих захтева и 4% од укупног износа захтеваних трошкова) остварују знатно ниже учешће у ова два показатеља у оквиру Мере 3 (Графикони 34 и 35).

**Графикон 34: Структура поднетих захтева за Меру 3 према региону (%)**

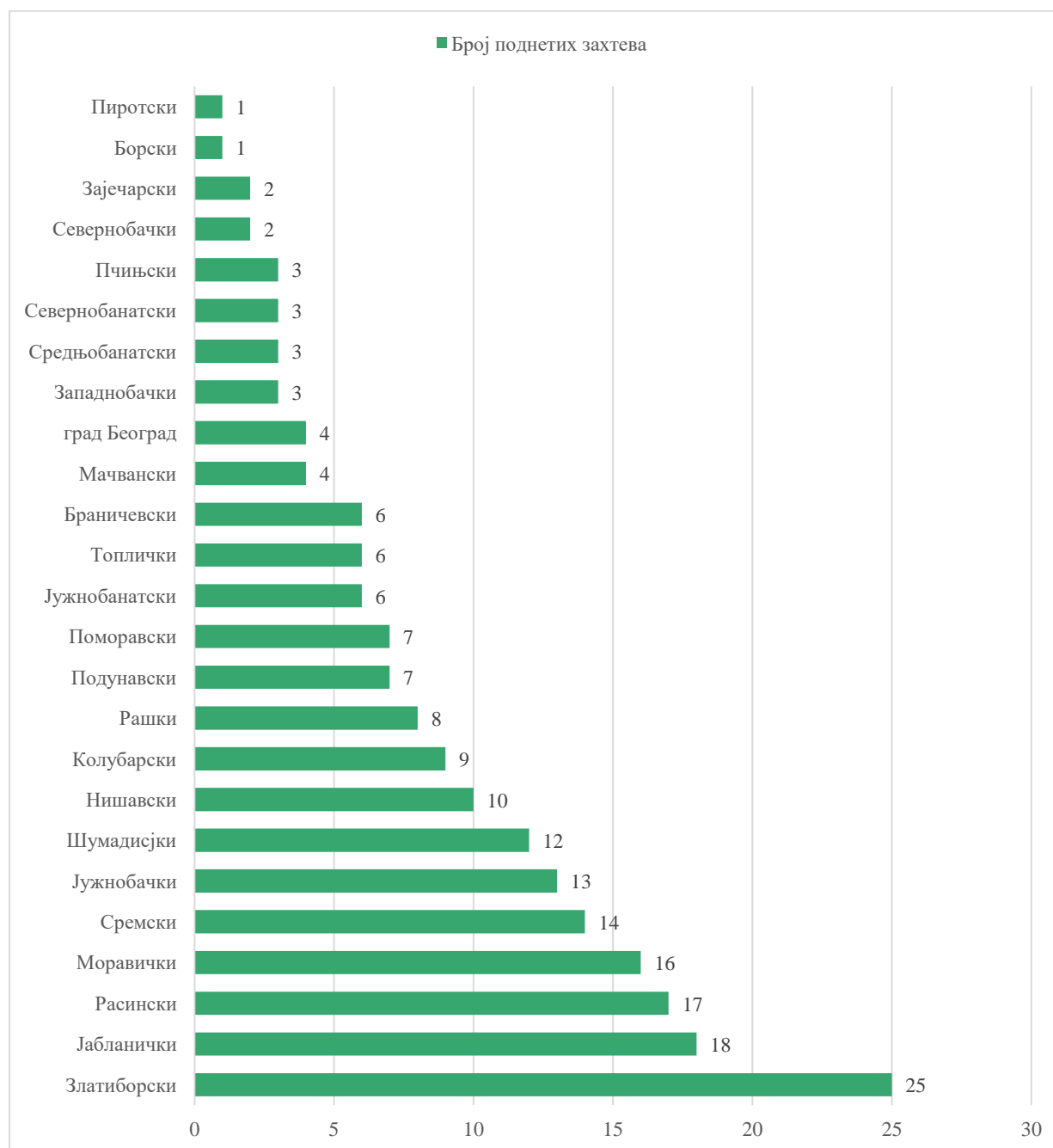


**Графикон 35: Структура укупних трошкова за Меру 3 према региону (%)**





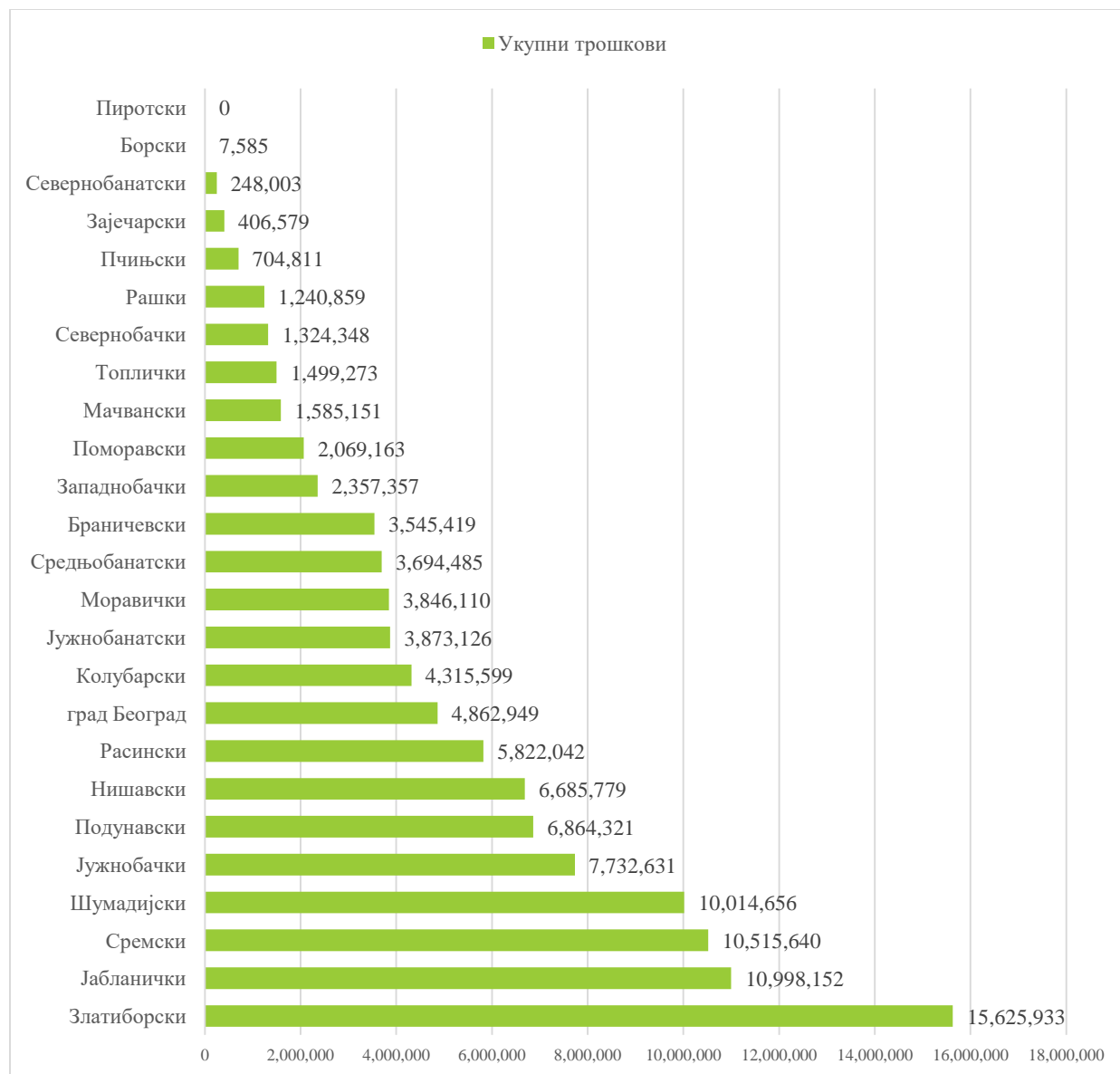
**Графикон 36: Укупан број поднетих захтева за Меру 3 према управном округу**



Посматрано према управном округу, у структури поднетих захтева највећи број поднетих захтева у оквиру Региона Шумадије и Западне Србије је у Златиборском (25 захтева), Расинском (17 захтева) и Моравичком округу (16 захтева). Што се тиче Региона Јужне и Источне Србије, највећи број поднетих захтева је у Јабланичком округу (18 захтева), док је у Региону Војводине, Сремски округ доминантан по питању броја поднетих захтева (14 захтева). Ових пет управних округа остварују учешће од 46% укупног броја поднетих захтева за Меру 3 и то: Златиборски 13%, Јабланички и Расински управни округ са по 9%, Моравички 8% и Сремски 7% (Графикон 36).

Управни окрузи са најмањим бројем поднетих захтева за одобравање пројекта у оквиру Мере 3 чине 5% од укупног броја поднетих захтева и припадају Региону Јужне и Источне Србије (Пчињски три захтева, Зајечарски два захтева, Борски и Пиротски по један захтев) и Региону Војводине (Севернобачки управни округ са два поднета захтева).

**Графикон 37: Укупни трошкови за Меру 3 према управном округу (ЕУР)**



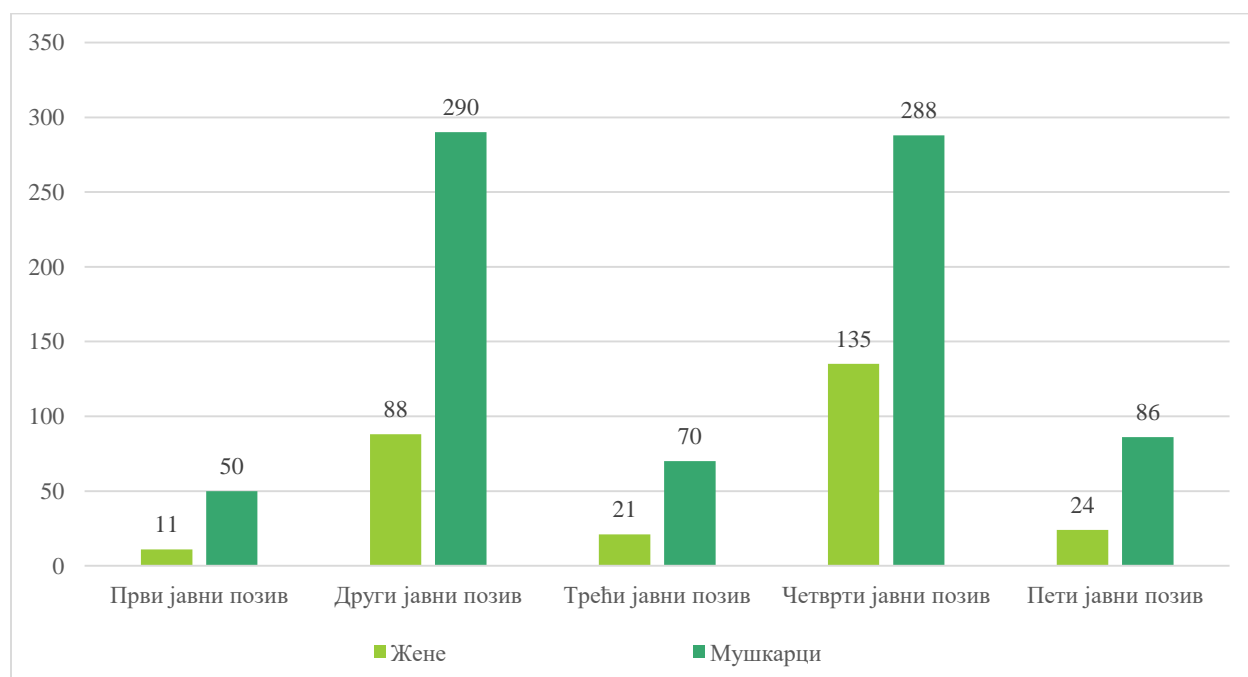
На Графикону 37 представљени су укупни захтевани трошкови где је доминантно учешће Златиборског управног округа у укупним захтеваним трошковима за поднете захтеве у оквиру Мере 3 (14%) у вредности од 15.625.933 ЕУР. Управни окрузи са већим захтеваним трошковима за инвестицију су Јабланички и Сремски са по 10%, Шумадијски са 9% и Јужнобачки са 7% учешћа у укупним захтеваним трошковима за Меру3. Од осталих округа значајније учешће имају: Подунавски и Нишавски управни округ са по 6% и Расински управни округ са 5%. Иако је град Београд округ са малим бројем поднетих захтева (4 захтева), у структури укупних захтеваних трошкова остварује учешће од 4%.

Управни окрузи чија је захтевана вредност инвестиција мања од једног милиона ЕУР, што чини 1% од укупно захтеваних трошкова у оквиру Мере 3, су следећи: Пчињски (704.811 ЕУР), Зајечарски (406.579 ЕУР), Севернобанатски (248.003 ЕУР) и Борски управни округ (7.585 ЕУР).

## Структура поднетих захтева према роду, типу корисника и учешћу младих пољопривредника

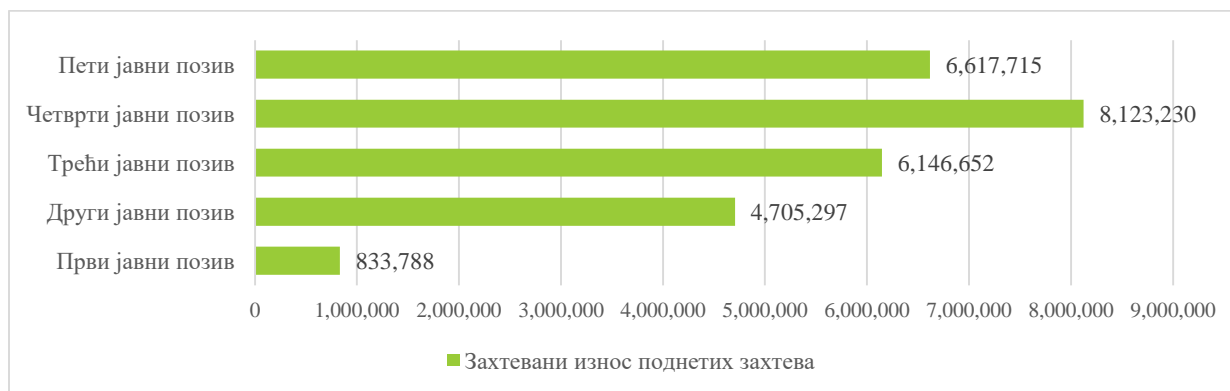
Укупан број поднетих захтева од стране **жена** – носилаца комерцијалних породичних пољопривредних газдинстава, потенцијалних корисница ИПАРД подршке за Меру 1, износи 279 (23%), са захтеваним трошковима у износу од 26.426.682 ЕУР (14%), од чега је донето 65 Решења о одобравању пројеката (23% од укупног броја поднетих захтева од стране жена, односно 5% од укупног броја поднетих захтева у оквиру Мере 1), са трошковима у износу од 4.008.319 ЕУР (15% од укупног износа захтеваних трошкова од стране жена, односно 16% од укупног износа одобрених трошкова за Меру 1) и одбијено и обустављено Решењем 55 захтева (20% од укупног броја поднетих захтева од стране жена и 4% од укупног броја поднетих захтева за Меру 1), трошковима у износу од 6.746.516 ЕУР (26% захтеваног износа прихватљивих трошкова од стране жена и 18% од укупно одбијених трошкова за Меру 1). У извешајном периоду, исплаћено је 42 захтева чији подносиоци су жене, са износом исплаћене подршке од 1.386.202 ЕУР, што представља 21% укупно исплаћене подршке.

**Графикон 38: Број поднетих захтева за Меру 1 према роду по позивима**



У оквиру Мере 1, посматрано по позивима, највеће учешће како у броју поднетих захтева (31%) тако и у укупно захтеваним трошковима (32%), жене остварују у оквиру Четвртог јавног позива, где је износ укупних захтеваних трошкова 8.123.230 ЕУР за 135 поднетих захтева. Најмање учешће, како у погледу броја поднетих захтева тако и у погледу захтеваних трошкова, жене остварују у оквиру Првог јавног позива (Графикони 38 и 39).

**Графикон 39: Укупни захтевани трошкови за Меру 1 према роду (ЕУР)**



На Графикону 40 представљени су подаци који се односе на учешће жена по позивима у укупно поднетим захтевима од стране жена за Меру 1, учешће одобрених захтева у укупном броју поднетих захтева од стране жена по позивима, као и учешће одбијених захтева у укупном броју поднетих захтева од стране жена по позивима.

**Напомена:** Одбијени захтеви обухватају захтеве одбијене Решењем, као и обустављене захтеве услед одустанка подносиоца захтева.

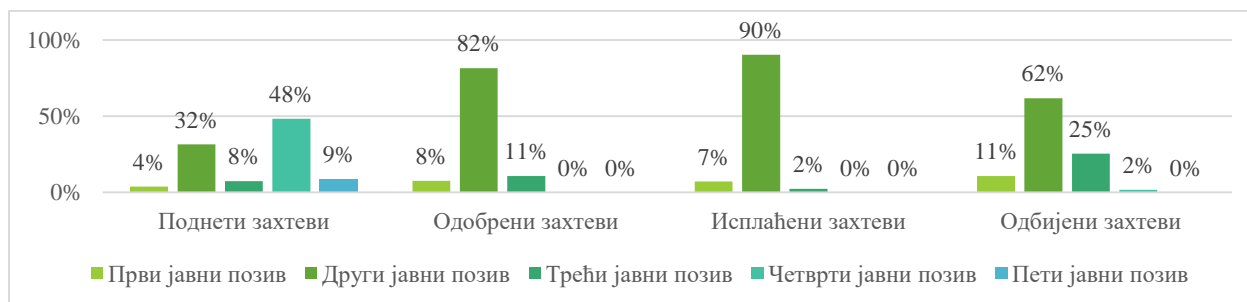
Анализом поднетих захтева од стране жена, може се уочити да су жене највеће интересовање исказале у позивима који се односе на набавку новог трактора (Други и Четврти јавни позив), што чини 80% од укупног броја поднетих захтева од стране жена.

Од укупног броја донетих Решења о одобравању пројекта у оквиру Првог јавног позива жене остварују учешће од 8%, док у Другом јавном позиву 82%, у Трећем јавном позиву 11%, док у извештајном периоду у оквиру Четвртог и Петог јавног позива није било одобрених захтева поднетих од стране жена – носилаца пољопривредних газдинстава.

Исплаћено је 42 захтева чији подносиоци су жене са износом исплаћене подршке од 1.386.202 ЕУР. Сви исплаћени захтеви односе се на Меру 1, од чега је највећи обим исплате извршен у оквиру Другог позива (1.214.456 ЕУР, односно 88%, за 38 исплаћених захтева). Исплаћено је 65% од одобрених захтева чији подносиоци су жене.

У структури одбијених захтева, у оквиру Првог јавног позива одбијено је шест захтева поднетих од стране жена, у Другом јавном позиву 34 захтева, у Трећем јавном позиву 14 захтева, у Четвртог јавном позиву један захтев, док у оквиру Петог јавног позива није било одбијених захтева где је жена била подносилац.

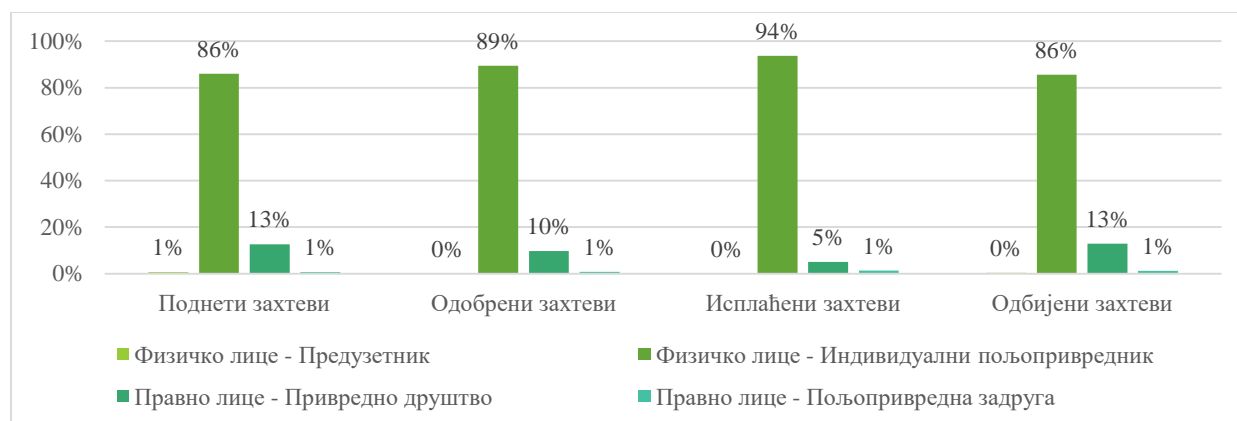
**Графикон 40: Поднети, одобрени, исплаћени и одбијени захтеви за Меру 1 од стране жена (%)**



Посматрано према **типу корисника**, у укупном броју поднетих захтева за Мере 1 и Мере 3 физичка лица (индивидуални пољопривредници и предузетници) су поднела 1.092 захтева и остварују учешће од 76% у укупном броју поднетих захтева, док су правна лица (привредна друштва и пољопривредне задруге) поднела 345 захтева и остварују учешће од 24% у укупном броју поднетих захтева.

У оквиру Мере 1 укупно је поднет 1.071 захтев од стране физичких лица (87%), док су правна лица поднела 164 захтева (13%). Највећи број поднетих захтева физичка лица су остварила у оквиру Четвртог јавног позива (34%), затим за Други јавни позив (31%), док је најмањи број поднетих захтева у оквиру Првог јавног позива (5%). У структури поднетих захтева од стране физичких лица изражена је доминација индивидуалних пољопривредника (1.063 захтева), док је у структури правних лица изражена доминација привредних друштава која остварују учешће од 13% у укупно поднетим захтевима. Када је реч о одобреним захтевима, 230 захтева је одобрено физичким лицима, док је правним лицима одобрено 27 захтева. Од укупног броја исплаћених захтева, 149 захтева се односи на физичка лица (94%) – индивидуални пољопривредници а 10 захтева се односи на правна лица. Од укупног броја одбијених и обустављених захтева за Мере 1, одбијен је 221 поднет захтев од стране физичких лица, док је 36 поднетих захтева од стране правних лица одбијено (Графикон 41).

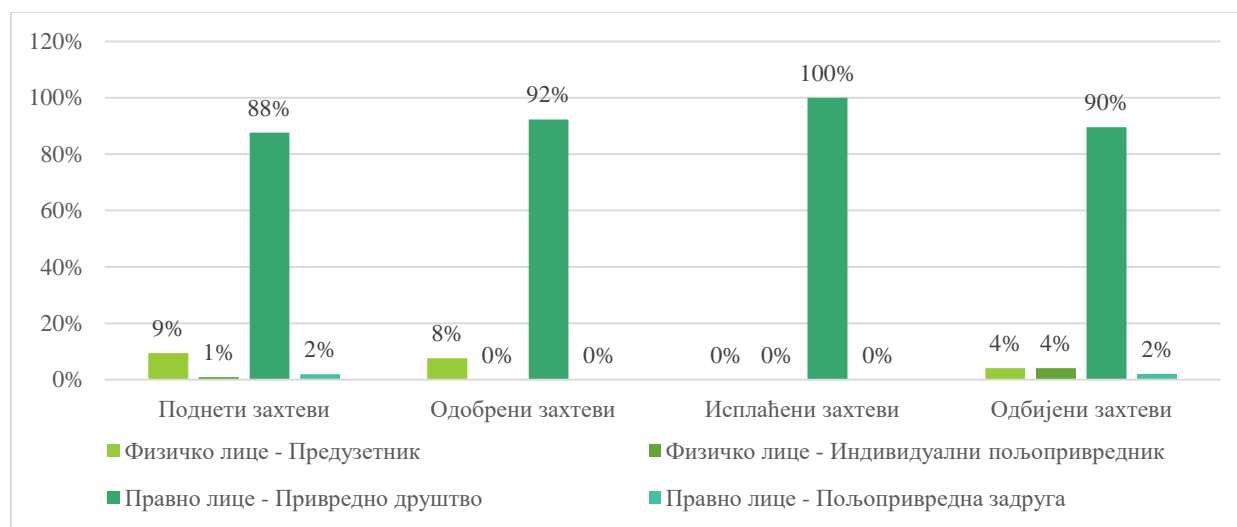
**Графикон 41: Поднети, одобрени, исплаћени и одбијени захтеви за Мере 1 према типу корисника (%)**



У оквиру Мере 3 укупно је поднет 21 захтев од стране физичких лица (10%), док су правна лица поднела 181 захтева (90%). Највећи број поднетих захтева физичка лица су остварила у оквиру Трећег јавног позива (6%), при чему је истовремено и највећи број поднетих захтева од стране правних лица у оквиру Трећег јавног позива (41%). За 181 поднет захтев од стране правних лица у оквиру Мере 3 укупно захтевани трошкови износе 101.994.306 ЕУР, што чини учешће од 93% у укупно захтеваним трошковима за Мере 3. У структури поднетих захтева од стране физичких лица изражена је доминација предузетника (90%), док је у структури правних лица изражена доминација привредних друштава која остварују учешће од 98% у укупно поднетим захтевима од стране правних лица. У укупном броју поднетих захтева у оквиру Мере 3, правна лица – привредно друштво остварују доминацију са учешћем од 88%. Када је реч о одобреним захтевима, одобрено је четири захтева физичким лицима, док је правним лицима одобрено 48 захтева. Исплаћено је 11 захтева у оквиру Мере 3, при чему се сви исплаћени пројекти односе на правна лица (привредна

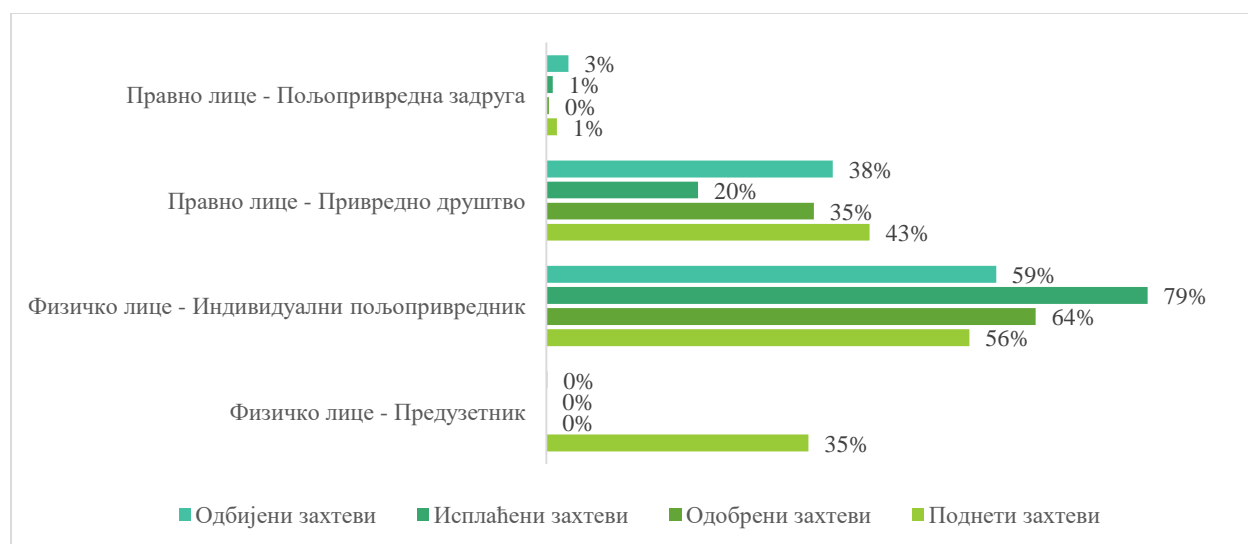
друштва). Од укупног броја одбијених и обустављених захтева за Меру 3, четири поднета захтева од стране физичких лица је одбијено, док је 44 поднета захтева од стране правних лица одбијено (Графикон 42).

**Графикон 42: Поднети, одобрени, исплаћени и одбијени захтеви за Меру 3 према типу корисника (%)**



У укупно захтеваним трошковима у оквиру Мере 1, захтевани трошкови од стране физичких лица износе 109.564.073 ЕУР, при чему захтевани трошкови од стране индивидуалних пољопривредника остварују доминантно учешће од 99%, док предузетници учествују са 1% у укупно захтеваним трошковима од стране физичких лица. Захтевани трошкови од стране правних лица износе 85.895.367 ЕУР, при чему захтевани трошкови од стране привредних друштава остварују доминантно учешће од 97%, док пољопривредне задруге учествују са 3% у укупно захтеваним трошковима од стране правних лица.

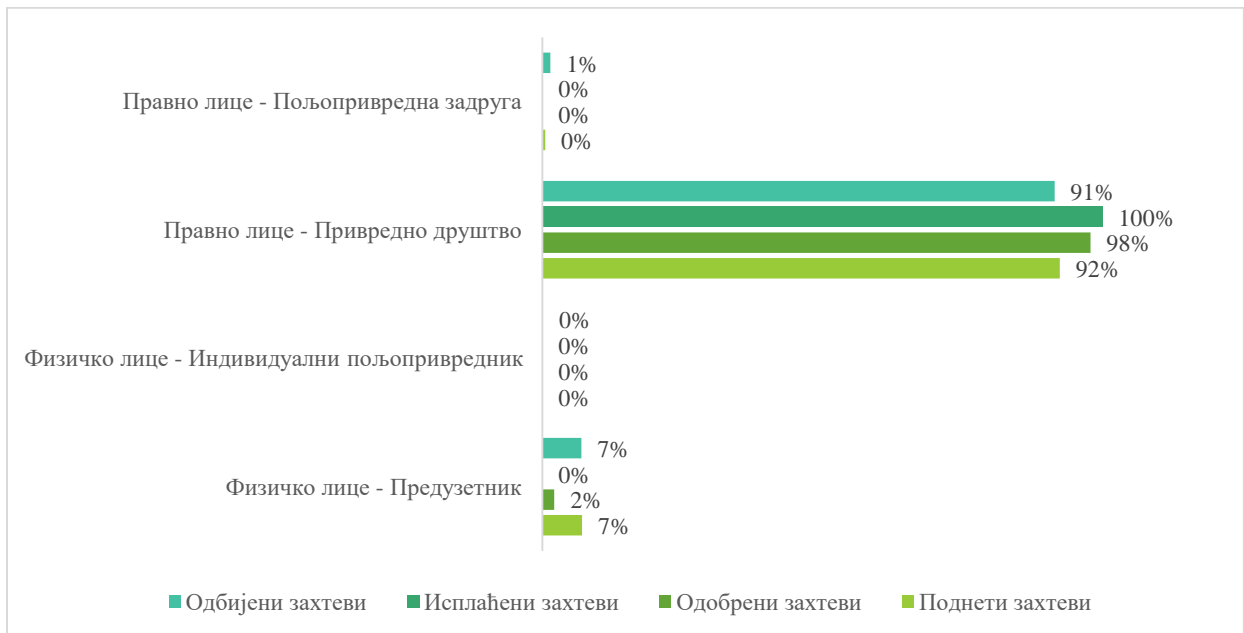
**Графикон 43: Структура трошкова за Меру 1 према типу корисника (%)**



Када је реч о одобреним прихватљивим трошковима за Меру 1, индивидуалним пољопривредницима је одобрено 16.235.843 ЕУР, док је правним лицима одобрено 8.961.660 ЕУР, од чега је 8.874.865 ЕУР одобрено привредним друштвима и 86.796 ЕУР је одобрено пољопривредним задругама. У структури одбијених трошкова, 21.791.260 ЕУР је одбијено за захтеве поднете од стране физичких лица и 14.913.924 ЕУР за захтеве поднете од стране правних лица (Графикон 43).

Од укупног износа исплаћених трошкова у оквиру Мере 1, 79% (5.249.321 ЕУР) се односи на исплату за физичка лица (индивидуални пољопривредници), док је 1.380.412 ЕУР исплаћено правним лицима (1.325.380 ЕУР за привредна друштва и 55.032 ЕУР за пољопривредне задруге).

**Графикон 44: Структура захтеваних трошкова за Меру 3 према типу корисника (%)**



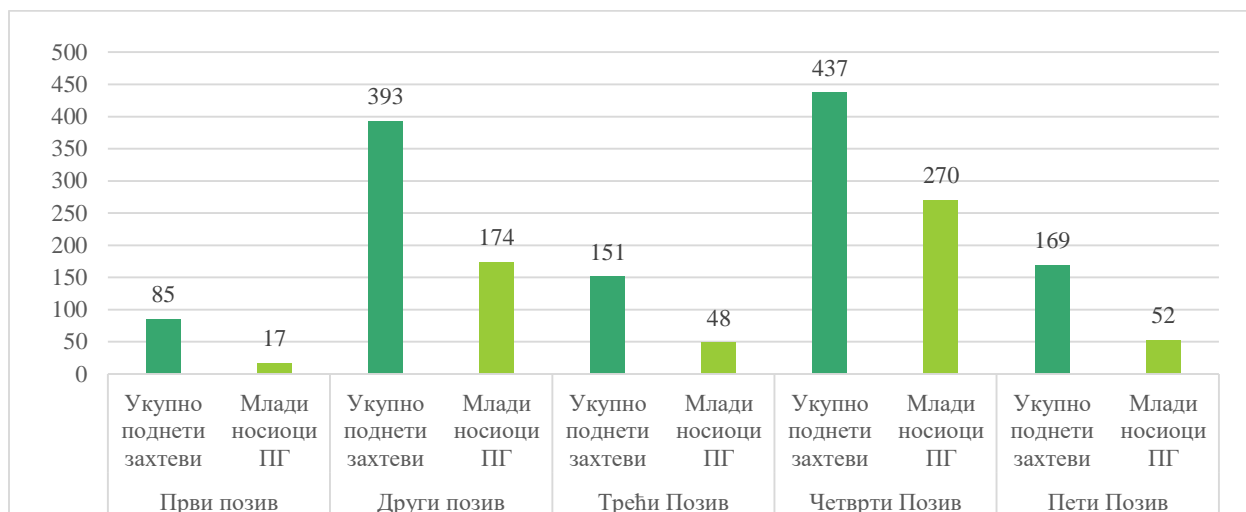
У укупно захтеваним трошковима у оквиру Мере 3, захтевани трошкови од стране физичких лица износе 7.827.818 ЕУР, при чему захтевани трошкови од стране предузетника остварују доминантано учешће од 99,74%, док индивидуални пољопривредници учествују са 0,26% у укупно захтеваним трошковима од стране физичких лица. Захтевани трошкови од стране правних лица износе 101.994.306 ЕУР, при чему захтевани трошкови од стране привредних друштава остварују доминантано учешће од 99,47%, док пољопривредне задруге учествују са 0,53% у укупно захтеваним трошковима од стране правних лица.

Када је реч о одобреним прихватљивим трошковима за Меру 3, предузетницима је одобрено 615.631 ЕУР, док је привредним друштвима одобрено 28.118.986 ЕУР. У структури одбијених трошкова, 1.119.636 ЕУР је одбијено за захтеве поднете од стране физичких лица и 14.640.027 ЕУР за захтеве поднете од стране правних лица (Графикон 44).

За 11 привредних друштава у оквиру Мере 3 исплаћен је износ подршке од 1.364.039 ЕУР.



**Графикон 45: Број захтева који су поднели млади пољопривредници**

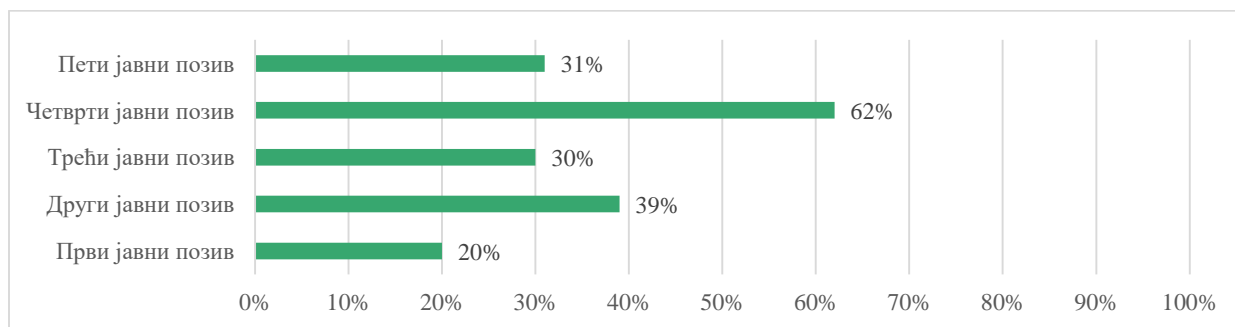


Од почетка спровођења ИПАРД II програма, у оквиру Мере 1 **млади пољопривредници** поднели су 536 захтева (43% укупног броја поднетих захтева за Меру 1) са захтеваним трошковима у износу од 61.753.745 ЕУР (32% укупних захтеваних трошкова за Меру 1), од чега је донето 127 Решења о одобравању пројекта, односно 24% од укупно поднетих захтева за Меру 1 од стране младих пољопривредника са одобреним трошковима у износу од 7.890.051 ЕУР.

У извештајном периоду, исплаћено је 85 захтева поднетих од стране младих пољопривредника, са исплаћеним износом подршке од 2.883.893 ЕУР, што чини 53% укупно исплаћених захтева, односно 43% укупно исплаћене ИПАРД подршке.

Од укупног броја захтева поднетих од стране младих пољопривредника, 14% захтева је одбијено (77 захтева) са захтеваним трошковима у износу од 13.758.444 ЕУР (22% од укупно захтеваних трошкова од стране младих пољопривредника).

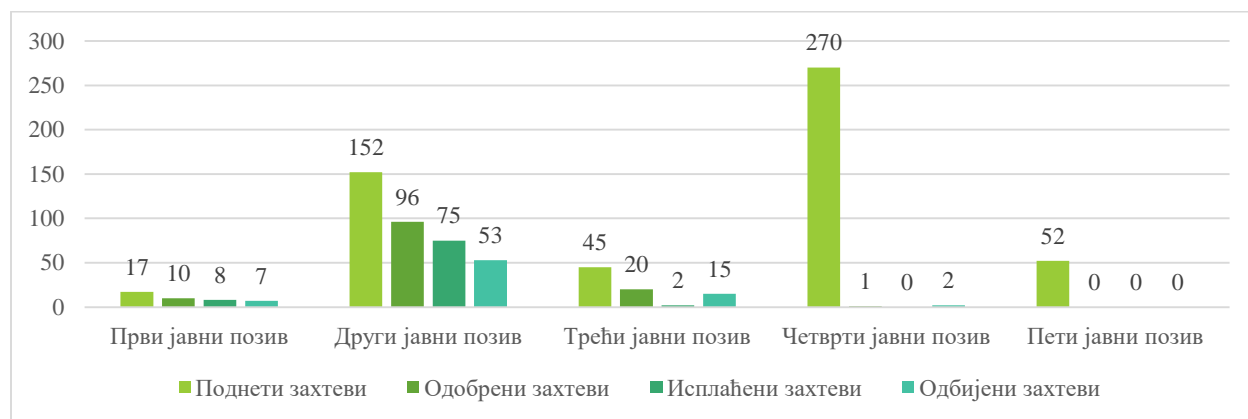
**Графикон 46: Учешће младих пољопривредника у поднетим захтевима за Меру 1, по позивима**



Посматрано по позивима, највеће учешће младих пољопривредника у укупном броју поднетих захтева за Меру 1 било је у оквиру Четвртог јавног позива, који се односио на набавку новог трактора (62%), док је најмање захтева младих пољопривредника у оквиру Првог јавног позива (20%).

Када је реч о типу инвестиције, највеће интересовање исказано је за набавку новог трактора, што чини 69% захтева поднетих од стране младих пољопривредника (укупно 422 захтева за набавку новог трактора, 152 захтева у Другом и 270 захтева у Четвртом јавном позиву).

**Графикон 47: Поднети, одобрени, исплаћени и одбијени захтева младих пољопривредника за Меру 1, по позивима**



На Графикону 47 приказан је статус захтева за Меру 1 где је подносилац био млади пољопривредник. Посматрано по позивима, највећи број одобрених захтева је у оквиру Другог јавног позива, где је одобрено 63% захтева од укупног броја поднетих захтева у овом позиву. Такође, у оквиру Другог јавног позива је највећи број одбијених захтева (35% од укупно поднетих у овом позиву).

Када је реч о исплаћеним захтевима, највећи обим исплате извршен је у оквиру Другог јавног позива, за 75 захтева и исплаћеном подршком у износу од 2.378.804 ЕУР. Исплаћено је 78% одобрених пројеката, односно 49% од укупног броја поднетих захтева у оквиру Другог позива.

Учешће младих пољопривредника у укупно поднетим захтевима у оквиру Мере 3 износи 38%, а у оквиру Трећег јавног позива за Меру 3 је 81% (77 захтева), са захтеваним трошковима у износу од 50.619.661 ЕУР.

## Промотивне активности и видљивост

Успешно спровођење ИПАРД мера и способност потенцијалних корисника да искористе ИПАРД средства директно зависи од квалитета поднетих захтева, свести корисника, ажурности Пољопривредних саветодавних служби и других страна у ланцу информација за пружање подршке. Услед пандемије корона вируса, промотивне активности и активности комуникације биле су делимично заустављене у посматраном периоду, те су уместо њих одржане онлајн активности.

Промоција ИПАРД II програма у 2020. години реализована је кроз десет информативних догађаја (четири онлајн догађаја) за представнике локалних једница самоуправе, пољопривредних задруга, пољопривредних удружења, регионалних развојних агенција, регионалних привредних комора, консултаната и представника банака.

Представљање секторских анализа за ИПАРД III програмски период са око 250 учесника, укључујући потенцијалне ИПАРД кориснике, представнике Привредне коморе Србије, невладиних организација, консултантских кућа, финансијских институција и других професионалних организација, локалних и регионалних органа власти и опште јавности организовано је кроз шест догађаја током јануара 2020. године.

Обезбеђена је стална комуникација и информисање потенцијалних ИПАРД корисника, који треба да буду упознати са критеријумима прихватљивости, неопходном документацијом и националним стандардима за испуњавање приликом конкурсања за јавне позиве за Мериу 1, Мериу 3 и Мериу 7. Узимајући у обзир ИПАРД мејл адресу за питања [ipard.info@minpolj.gov.rs](mailto:ipard.info@minpolj.gov.rs) за актуелне Јавне позиве за Мериу 1 и Мериу 3, као и за Мериу 7, у периоду од 1.1.2020. до 30.6.2020. године припремљено је и достављено 860 одговора свим заинтересованим странама. Током поменутог периода, забележен је 571 телефонски позив који се тиче ИПАРД мера.

Како би резултати спровођења ИПАРД програма били видљивији, Управљачко тело и ИПАРД агенција доставили су примере добрих ИПАРД пројеката у Републици Србији Европској комисији и ЕУ Делегацији у Републици Србији.

Током 2020. године припремљен је промотивни видео спот за јавни позив за Мериу 7, а такође је почело емитовање истог спота на првом каналу Јавног сервиса Радио телевизије Србије. Спот је објављен на веб-страницама МПШВ и ИПАРД агенције, као и на друштвеним мрежама (Инстаграм, Фејсбук).

Водич за подносиоце захтева/кориснике ИПАРД Мере 7 припремљен је и објављен на веб-страницама МПШВ и УАП-а (<http://www.minpolj.gov.rs/ipard-program-2014-2020/> и <http://uap.gov.rs/ipard-ii-u-srbiji/>). Такође, Водич за кориснике ИПАРД Мере 7 је одштампан. Наведене веб-странице садрже све релевантне информације за подносиоце захтева и потенцијалне кориснике.

Пољопривредне саветодавне службе као главни партнер у активностима везаним за ИПАРД II програм, као и у директном раду са потенцијалним и постојећим ИПАРД корисницима, континуирано су се обучавали кроз различите модуле о темама везаним за ИПАРД програм, а које су предвиђене у њиховом годишњем програму од 2016. године. Континуирана едукација представника ПСС АП Војводина, ПССС и консултаната има за циљ да обезбеди

бољи квалитет захтева и подношење комплетне документације, посебно за недавно акредитовану Меру 7.

У 2020. години организована су два онлајн модула: један једнодневни тренинг за 100 пољопривредних саветодаваца на тему измене ИПАРД II програма и увођења нових сектора у Меру 1 и два једнодневна тренинга на тему Мере 7. Предавачи су били запослени из Сектора за рурални развој и Управе за аграрна плаћања у оквиру МПШВ, као и представници техничких тела која ће проверавати испуњеност прописаних релевантних националних и ЕУ стандарда у области руралног туризма. Још један онлајн модул планиран је за септембар.

Након одржаних модула у вези са ИПАРД II програмом, саветодавци су у оквиру свог годишњег плана активности спроводили дисеминацију информација о ИПАРД II програму потенцијалним корисницима путем зимских школа, трибина, радионица, медија, билтена.

Активности ПССС у Централној Србији и АП Војводини представљене су у следећим Табелама 1 и 2:

**Табела 1: ПССС Централна Србија**

Средство информисања	1.1- 30.6. 2020.	
	Број одржаних догађаја	Број учесника
Догађаји (зимске школе, штандови, предавања, радионице)	117	2.591
Медији (локална телевизија, радио, новине)	62	/
Билтен / Портал пољопривредних саветодавних стручних служби	19	/

Индивидуални рад – помоћ саветодаваца у припреми бизнис плана за ИПАРД мере омогућена је једном пољопривредном газдинству у посматраном периоду.

**Табела 2: ПССС АП Војводина**

Средство информисања	01.01 - 30.06.2020	
	Број одржаних догађаја	Број учесника
Догађаји (зимске школе, штандови, предавања, радионице)	60	1.215
Медији (локална телевизија, радио, новине)	3	/
Билтен / Портал пољопривредних саветодавних стручних служби		/

Индивидуални рад – помоћ саветодаваца у виду пружања адекватних информација о подстицајима ИПАРД II програма.

## Показатељи активности видљивости и комуникације

Показатељи активности видљивости и комуникације представљени су у Табели 3.

**Табела 3: Показатељи видљивости и комуникације**

Тип индикатора	Индикатор	Остварена вредност од 1.1. до 30.6.2020.	Циљ	Стопа извршења (%)
Исход	Број потенцијалних корисника који присуствују информативним догађајима	520	4.000	13,0
	Број реализованих промотивних догађаја	10	30	33,3
	Број националних догађаја	/	5	/
	Број подељеног промотивног материјала	1.600 брошура	6.000	26,7
	Број националних и регионалних медија, до којих долазе информативни материјали (конференције за штампу, саопштења за јавност)	135	20	Остварено
	Број заинтересованих страна у сектору који делују као мултипликатори (пружају везе са ИПАРД II веб-сајтом, дистрибуирају промотивне материјале)	6 (42 са ПССС)	10	60,0
	Број ТВ и радио презентација	97	1 по позиву	Остварено
	Број организованих конференција за штампу	3	најмање 5 националних и најмање 4 регионалних	60,0
	Број достављених саопштења за јавност	14	at least 20	70,0
	Број људи који приступају ИПАРД II веб локацији	397.500 за период, око 66.250 по месецу	2.000	Остварено

Тип индикатора	Индикатор	Остварена вредност од 1.1. до 30.6.2020.	Циљ	Стопа извршења (%)
Исход	Степен задовољства информативним догађајима	/	најмање 80% задовољних садржајем и организацијом	Остварено
	Број публикација/чланака, ТВ и радио репортажа за ИПАРД II програм	432	60	Остварено
	Број захтева за грантове по мери	М3 – Трећи јавни позив – 95 М7: Први јавни позив у току	Најмање 80 за Мери 1 и најмање 45 за Мери 3	Остварено за М3

Извештај припремиле:

---



---

Извештај одобрила:

---

Јасмина Миљковић  
Начелник Одељења за рурални развој/  
Шеф Управљачког тела