



**ПОЛУГОДИШЊИ ИЗВЕШТАЈ
О СПРОВОЂЕЊУ ИПАРД II ПРОГРАМА
У РЕПУБЛИЦИ СРБИЈИ ЗА ПЕРИОД
01. ЈАНУАР – 31. АВГУСТ 2021. ГОДИНЕ**

**Одељење за управљање ИПАРД програмом
(Управљачко тело)**

Београд, децембар 2021. године



**РЕПУБЛИКА СРБИЈА
Министарство пољопривреде, шумарства
и водопривреде**



САДРЖАЈ

Резиме	5
Увод.....	7
Четврта измена ИПАРД II програма	8
Усвојени правни акти	9
Обуке и пројекти.....	9
Спровођење ИПАРД II мера	10
Мера 1	15
Мера 3	22
Мера 7	31
Региони и управни окрузи.....	33
Мера 1	34
Мера 3	36
Мера 7	38
Осетљиве категорије и типови корисника ИПАРД подршке	39
Осетљиве категорије - Жене и млади пољопривредници.....	39
Тип корисника	44
Промотивне активности и видљивост	47
Показатељи активности видљивости и комуникације	50

СПИСАК ГРАФИКОНА

Графикон 1: Поднети захтеви и захтевани трошкови за инвестицију (ЕУР), М1, М3, М7. 11	11
Графикон 2: Одбијени/обустављени захтеви и износ јавне подршке (ЕУР), М1, М3, М7.. 11	11
Графикон 3: Најчешћи разлози за одбијање/обустављање захтева према мери..... 12	12
Графикон 4: Одобрена и исплаћена ИПАРД јавна подршка (ЕУР)..... 13	13
Графикон 5: Реализација одобрене и исплаћене јавне подршке према ИПАРД одређеном буџету (%)..... 14	14
Графикон 6: Реализација одобрених и исплаћених захтева и јавне подршке према поднетим захтевима и захтеваној јавној подршци (%), М1, М3, М7 14	14
Графикон 7: Поднети захтеви и захтевани трошкови за инвестицију (ЕУР), М1 15	15
Графикон 8: Укупан број поднетих, одобрених, исплаћених и одбијених/обустављених захтева, М1 16	16
Графикон 9: Одобрена и исплаћена јавна подршка, М1, извештаји за ИПАРД Одбор..... 17	17
Графикон 10: Поднети захтеви према сектору, М1 18	18
Графикон 11: Одобрени прихватљиви трошкови према сектору (мил. ЕУР) М1 18	18
Графикон 12: Поднети, одобрени и исплаћени захтеви према подсектору, М1..... 19	19
Графикон 13: Одобрени укупни прихватљиви трошкови према подсектору (ЕУР), М1 20	20
Графикон 14: Учешће сектора у укупним одобреним захтевима и јавним прихватљивим трошковима за инвестицију (%), М1 21	21
Графикон 15: Учешће типа инвестиције у укупним поднетим захтевима (%), М1 22	22
Графикон 16: Поднети захтеви и захтевани трошкови за инвестицију (ЕУР), М3 23	23
Графикон 17: Поднети, одобрени, исплаћени и одбијени/обустављени захтеви, М3 24	24
Графикон 18: Одобрена и исплаћена јавна подршка, М3, извештаји за ИПАРД Одбор..... 25	25
Графикон 19: Поднети захтеви према сектору, М3..... 25	25
Графикон 20: Одобрени прихватљиви трошкови према сектору (%), М3 25	25
Графикон 21: Поднети, одобрени и исплаћени захтеви према подсектору, М3..... 27	27
Графикон 22: Одобрени укупни прихватљиви трошкови према подсектору (ЕУР), М3 28	28
Графикон 23: Учешће сектора у укупним одобреним захтевима и јавним прихватљивим трошковима за инвестицију (%), М3 29	29
Графикон 24: Поднети захтеви за Мери 3 према типу инвестиције 30	30
Графикон 25: Одобрени прихватљиви трошкови према групи инвестиција (ЕУР), М3 30	30
Графикон 26: Поднети, одобрени и одбијени/обустављени захтеви и јавна подршка (ЕУР), Први позив, М7 31	31
Графикон 27: Поднети захтеви према сектору, М7 32	32

Графикон 28: Одобрени прихватљиви трошкови према сектору (ЕУР) М7.....	32
Графикон 29: Поднети и одобрени захтеви према подсектору, М7	33
Графикон 30: Поднети захтеви према региону, М1 (%)	34
Графикон 31: Захтевана јавна подршка према региону (ЕУР), М1	34
Графикон 32: Поднети захтеви и захтевана јавна подршка (ЕУР) према управном округу, М1	35
Графикон 33: Укупан број поднетих захтева према региону, М3.....	36
Графикон 34: Захтевана јавна подршка према региону (ЕУР), М3	36
Графикон 35: Поднети захтеви и захтевана јавна подршка (ЕУР) према управном округу, М3	37
Графикон 36: Укупан број поднетих захтева према региону, М7.....	38
Графикон 37: Захтевана јавна подршка према региону (ЕУР), М7	38
Графикон 38: Поднети захтеви и захтевана јавна подршка (ЕУР) према управном округу, М7.....	39
Графикон 39: Поднети захтеви од стране жена и младих пољопривредника по позивима, М1	40
Графикон 40: Захтевани трошкови за инвестицију од стране жена и младих пољопривредника по позивима (ЕУР), М1	41
Графикон 41: Поднети захтеви и захтевани трошкови за инвестицију од стране жена и младих пољопривредника, М7	42
Графикон 42: Одобрени, исплаћени и одбијени захтеви према позиву за осетљиве категорије корисника, М1	43
Графикон 43: Одобрени и одбијени трошкови и исплаћена јавна подршка према позиву за осетљиве категорије, М1	43
Графикон 44: Одобрени и одбијени захтеви, осетљиве категорије, М7.....	43
Графикон 45: Одобрени и одбијени трошкови, осетљиве категорије, М7.....	43
Графикон 46: Поднети, одобрени, исплаћени и одбијени захтеви према типу корисника, М1 (%).....	45
Графикон 47: Захтевани, одобрени и одбијени трошкови и исплаћена јавна подршка према типу корисника (%),М1	45
Графикон 48: Поднети, одобрени, исплаћени и одбијени захтеви према типу корисника (%), М3	46
Графикон 49: Захтевани, одобрени и одбијени трошкови и исплаћена јавна подршка према типу корисника (%),М3	46
Графикон 50: Поднети, одобрени и одбијени захтеви према типу корисника (%), М7.....	47
Графикон 51: Захтевани, одобрени и одбијени трошкови према типу корисника (%), М7 47	

СПИСАК ТАБЕЛА

Табела 1: Активности ПССС у периоду 1.01 – 31.08.2021. године 49

Табела 2: Показатељи активности видљивости и комуникације 50

СПИСАК ПРИЛОГА

Прилог 1: Заједничке Табеле за праћење и евалуацију ИПА програма руралног развоја 2014 – 2020, 31.08.2021.

Прилог 2: Додатна документа за подношење Управљачком телу, 31.08.2021.

Прилог 3: Осетљиве категорије и типови корисника, 31.08.2021.

СПИСАК СКРАЋЕНИЦА

АП – Аутономна покрајина

ЕК – Европска комисија

ЕУ – Европска унија

ГИС – Годишњи извештај о спровођењу

ИА – ИПАРД агенција

ИПАРД - Инструмент за претприступну помоћ за рурални развој

МПШВ – Министарство пољопривреде, шумарства и водопривреде

ПСС - Пољопривредна саветодавна служба

ПССС – Пољопривредна саветодавна и стручна служба

РР – Рурални развој

РС – Република Србија

УАП – Управа за аграрна плаћања

УТ – Управљачко тело

ИТ – Информационе технологије

PRAG - Практични водич кроз процедуре уговарања помоћи за спољашње активности ЕУ
(*Practical Guide to Contracting Procedures for EU External Actions*)

Резиме

Полугодишњи извештај о спровођењу ИПАРД II програма у Републици Србији припрема се у циљу извештавања о напретку у процесу спровођења Програма и обухвата период од 1. јануара до 31. августа 2021. године.

Извештај је припремило ИПАРД Управљачко тело на основу података достављених од стране ИПАРД агенције у виду Заједничких табела за праћење и евалуацију ИПА програма руралног развоја 2014 – 2020. У Извештају су представљени резултати девет објављених и затворених јавних позива за Мери 1, Мери 3 и Мери 7, подаци су приказани кумулативно од почетка спровођења Програма. Резултати јавних позива приказани су по мерама, прихватљивим секторима, групи и типу инвестиције, регионима и управним окрузима, као и према типу корисника и осетљивим категоријама. Такође, Извештај обухвата и усвојене правне акте у извештајном периоду, обуке и пројекте, као и приказ спроведених промотивних активности.

Европска комисија званично је одобрила ИПАРД II програм 20. јануара 2015. године Одлуком ЕК С (2015) 257 (последња измена - Одлука ЕК број С(2021) 2585 од 9. априла 2021. године).

Главни циљ и сврха ИПАРД II програма је да подржи пољопривредне произвођаче и прерађиваче, као и становништво руралних подручја у Републици Србији, да постепено повећавају своје капацитете и потенцијале како би се благовремено и правилно припремили за испуњење европских стандарда и закона из области пољопривреде, пољопривредно-прехрамбене индустрије и заштите животне средине. ИПАРД II програм дефинише мере које пружају финансијску подршку сектору примарне пољопривредне производње, сектору прераде и маркетинга пољопривредних производа и производа рибарства, агроколошко климатским мерама и органској производњи, спровођењу локалних стратегија руралног развоја, као и подршку за диверзификацију пољопривредних газдинстава и развој пословања у руралним подручјима Републике Србије. Сектори који ће бити подржани су дефинисани у свакој мери. Такође, у ИПАРД II програму, поред наведених мера, предвиђена је и мера „Техничка помоћ”.

Од почетка спровођења ИПАРД II програма до 31. августа 2021. године, објављено је једанаест јавних позива, док је дванаести јавни позив објављен у септембру са роком за подношење захтева за одобравање пројекта до 17. децембра 2021. године.

Укупно је одобрено 722 захтева, са укупном јавном подршком у износу од око 62,84 мил. ЕУР и доприносом ЕУ у износу од око 47,13 мил. ЕУР. За Мери 1 одобрено је 634 захтева, са укупном јавном подршком у износу од око 41,52 мил. ЕУР и доприносом ЕУ у износу од око 31,14 мил. ЕУР, за Мери 3 одобрено је 77 захтева са укупном јавном подршком у износу од око 19,87 мил. ЕУР и доприносом ЕУ у износу од око 14,90 мил. ЕУР, док је за Мери 7 одобрено 11 захтева са укупном јавном подршком у износу од око 1,46 мил. ЕУР и доприносом ЕУ у износу од око 1,09 мил. ЕУР. Одбијено је укупно 520 захтева, са доприносом ЕУ у износу од око 48,36 мил. ЕУР, од чега је повучено услед одустајка подносиоца 197 захтева, са износом подршке ЕУ од 12,53 мил. ЕУР. Закључно са 31. августом 2021. године исплаћен је 431 захтев, са укупном јавном подршком у износу од око 23,82 мил. ЕУР и доприносом ЕУ у износу од око 17,86 мил. ЕУР. Од укупно одређених

средстава ЕУ за период 2014-2020. године (175,0 мил. ЕУР), за све мере до краја августа 2021. године одобрено је 26,93%. Од укупно одобреног износа доприноса ЕУ, 66,07% се односило на Меру 1, 31,62% на Меру 3 и 2,31% на Меру 7.

До краја августа 2021. године исплаћена је подршка ЕУ у укупном износу од 17,86 мил. ЕУР. Од укупно исплаћеног износа доприноса ЕУ на Меру 1 се односило 7,37%, а на Меру 3 2,84%. Стопа извршења доприноса ЕУ на програмском нивоу износила је 10,21%, док је посматрано појединачно по мерама износила 13,23% за Меру 1, односно 10,07% за Меру 3.

Увод

Република Србија спроводи ИПАРД II програм од децембра 2017. године. Од почетка спровођења па до 31. августа 2021. године објављено је једанаест јавних позива, од чега су у току извештајног периода објављена два јавна позива и то: Шести јавни позив за Меру 1 – Инвестиције у физичку имовину пољопривредних газдинстава и Четврти јавни позив за Меру 3 – Инвестиције у физичку имовину које се тичу прераде и маркетинга пољопривредних производа и производа рибарства. Други јавни позив за Меру 7 – Диверзификација пољопривредних газдинстава и развој пословања објављен је 23. септембра 2021. године.

Од првог позива бележи се велико интересовање пољопривредника, чему сведочи податак да је до 31. августа 2021. године поднето 1.748 захтева, а 431 корисник добио је Решење о исплати ИПАРД подстицаја. Од велике важности за успешно спровођење ИПАРД II програма је постојање снажне политичке воље Владе Републике Србије, као и широки друштвени консензус о значају ИПАРД подршке за даљи развој и унапређење конкурентности у сектору пољопривреде и руралног развоја.

Извештај обухвата период од 01. јануара до 31. августа 2021. године. Сви подаци у оквиру овог Извештаја представљени су кумулативно од почетка спровођења Програма.

У оквиру ИПАРД II програма акредитоване су следеће мере:

- Мера 1: Инвестиције у физичку имовину пољопривредних газдинстава;
- Мера 3: Инвестиције у физичку имовину које се тичу прераде и маркетинга пољопривредних производа и производа рибарства;
- Мера 7: Диверзификација пољопривредних газдинстава и развој пословања и
- Мера 9: Техничка помоћ.

Када је реч о Мери 1 објављено је шест јавних позива:

- Први јавни позив се односио на инвестиције у физичку имовину пољопривредних газдинстава за куповину нове опреме и механизације – укупно 85 поднетих захтева;
- Други јавни позив се односио на инвестиције у физичку имовину пољопривредних газдинстава за куповину новог трактора – укупно 393 поднета захтева;
- Трећи јавни позив односио се на инвестиције у физичку имовину пољопривредних газдинстава за изградњу и опремање објеката и куповину нове опреме и механизације – укупно 151 поднет захтев;
- Четврти јавни позив се односио на инвестиције у физичку имовину пољопривредних газдинстава за куповину новог трактора – укупно 437 поднетих захтева;
- Пети јавни позив се односио на инвестиције у физичку имовину пољопривредних газдинстава за куповину нове опреме и механизације – укупно 169 поднетих захтева;
- Шести јавни позив се односио на инвестиције у физичку имовину пољопривредних газдинстава у вези са изградњом и набавком нове опреме, машина и механизације (изузев трактора) – рок за подношење захтева за одобравање пројекта био је до 10. септембра 2021. године.

За Меру 3 објављена су четири јавна позива:

- Први јавни позив се односио на инвестиције у физичку имовину у вези са прерадом и маркетингом пољопривредних производа и производа рибарства за набавку нове опреме - укупно 26 поднетих захтева;
- Други јавни позив у оквиру ове мере се односио на инвестиције у изградњу и набавку нове опреме - укупно 81 поднет захтев;
- Трећи јавни позив у оквиру ове мере се односио на инвестиције у изградњу и набавку нове опреме - укупно 95 поднетих захтева;
- Четврти јавни позив се односи на инвестиције у физичку имовину у вези са прерадом и маркетингом пољопривредних производа и производа рибарства – рок за подношење захтева за одобравање пројекта је до 29. октобра 2021. године.

У оквиру Мере 7 објављена су два јавна позива:

- Први јавни позив за Меру 7 се односио на диверзификацију пољопривредног газдинства и развоја пословања - укупно 311 поднетих захтева.
- Други јавни позив за Меру 7 тиче се диверзификације пољопривредног газдинства и развоја пословања – рок за подношење захтева за одобравање пројекта је до 17. децембра 2021. године.

Мера 9 – Техничка помоћ

Када је реч о Мери 9 - Техничка помоћ, Управљачко тело, у сарадњи са ИПАРД агенцијом, припремило је Правилник о условима, начину и поступку спровођења мере Техничка помоћ у оквиру инструмента за претприступну помоћ руралном развоју. Овим Правилником ближе се прописује лице које остварује право на средства у оквиру мере Техничка помоћ, износ средстава по основу мере Техничка помоћ, као и услови, начин и поступак спровођења мере Техничка помоћ. Наведени Правилник је усвојен 12. новембра 2021. године („Службени гласник РС”, број 107).

У 2021. години отворен је јавни позив за ИПАРД Меру 9, при чему је Управљачко тело ИПАРД Агенцији поднело први захтев за одобравање пројекта.

Четврта измена ИПАРД II програма

Предлог Четврте измене ИПАРД II програма усвојен је на Седмој седници од стране чланова ИПАРД II Одбора за праћење, а 30. новембра 2020. године достављен је ЕК на одобравање. Имплементационом Одлуком ЕК број С(2021) 2585 од 9. априла 2021. године, Предлог Четврте измене ИПАРД II програма усвојен је и од стране ЕК. Закључком Владе РС, 05 број: 48-3420/2021 од 15. априла 2021. године, о усвајању Програма о изменама и допунама ИПАРД програма за РС за период 2014-2020 одобрена је Четврта измена ИПАРД II програма.

Ова измена Програма укључује промене у финансијским табелама, а у циљу прерасподеле ИПАРД средстава по мерама и годинама. Финансијска измена се односила на прераспodelу средстава из неакредитованих мера у акредитоване мере.

Поред измене финансијских табела, Четврта измене ИПАРД II програма односила се и на финансијско разграничење у циљу спречавања двоструког финансирања руралног туризма кроз ИПАРД Мери 7 и националну меру и то:

- максимални износ подстицаја за националну меру је 20.000 ЕУР;
- минималан износ подстицаја за ИПАРД Мери 7 је 20.000 ЕУР.

Такође, Четврта измена ИПАРД II програма укључује и измену која се односи на дефиницију младог пољопривредника, према којој је млади пољопривредник особа млађа од 40 година у тренутку подношења захтева за одобравање пројекта.

Усвојени правни акти

У 2021. години припремљени су и усвојени следећи правни акти:

- 1) Закључак о усвајању ИПАРД програма за Републику Србију за период 2014-2020. године („Сл. гласник РС”, бр. 30/16, 84/17, 20/19, 55/19 и 38/21);
- 2) Правилник о изменама и допунама правилника о ИПАРД подстицајима за инвестиције у физичку имовину пољопривредних газдинстава („Службени гласник РС” број 53/2021 од 28. маја 2021. године);
- 3) Правилник о изменама и допунама правилника о ИПАРД подстицајима за инвестиције у физичку имовину које се тичу прераде и маркетинга пољопривредних производа и производа рибарства („Службени гласник РС” број 74/2021 од 23. јула 2021. године);
- 4) Правилник о изменама и допунама правилника о ИПАРД подстицајима за диверзификацију пољопривредних газдинстава и развој пословања („Службени гласник РС”, број 87/2021 од 10. септембра 2021. године);
- 5) Годишњи извештај о спровођењу ИПАРД II програма за 2020. годину, усвојен је на Осмој седници ИПАРД II Одбора за праћење и достављен ЕК. ЕК је, писмом од 28. октобра 2021. године, усвојила Годишњи извештај о спровођењу ИПАРД II програма за 2020. годину;
- 6) Правилник о условима, начину и поступку спровођења мере Техничка помоћ у оквиру инструмента за претприступну помоћ руралном развоју („Службени гласник РС”, број 107 од 12. новембра 2021. године).

Обуке и пројекти

У оквиру *FwC* пројекта: Подршка Управљачком телу и ИПАРД агенцији у спровођењу мера ИПАРД програма, који је завршен у јулу 2021. године, главне активности у посматраном периоду односиле су се на обуке симулација случаја за подизање нивоа знања релевантних запослених у УТ и ИА у вези са припремом тендерске документације за спровођење Мере 9 ИПАРД II програма и *PRAG* процедура. Такође, експерт за набавке по *PRAG* правилима и контролу одржао је обуку за припрему/ажурирање тендерске документације релевантним запосленима у УТ. Нацрт Правилника за Мери Техничка помоћ (М9) је припремљен од стране запослених у УТ и ИА. Поједине активности пројекта биле су везане за припрему ИПАРД III програма.

Активности у вези са повезивањем РР ИТ решења са два веб-сервиса, започете у претходном периоду континуирано се обављају. Консултације у току процеса скенирања ручно обрађених предмета и њиховог уношења у РР ИТ решење су омогућене кроз додатну обуку за иницијализацију предмета за додатне кориснике. У посматраном периоду настављене су активности на прикупљању података, докумената и информација релевантних за увођење Мере 7 и Мере 9, а Мера 7 и Мера 9 су иницијално уведене у РР ИТ решење. Радионице за анализу послова организоване су са учесницима именованим из релевантних сектора УАП.

Подршка ИПАРД УТ у припреми ИПАРД III програма настављена је кроз ИПА 2015 пројекат техничке помоћи „Изградња капацитета за усклађивање са правном тековином ЕУ у областима пољопривреде, руралног развоја, безбедности хране, ветеринарске и фитосанитарне политике”. Две радионице за јачање капацитета за Мери 4 одржане су у јулу, уз присуство око 50 учесника по радионици.

Радионица на тему институционалне функционалне анализе МПШВ пружила је опширно појашњење предлога реструктурирања релевантних управних јединица, као и њихове додатне функције и њихове директне и индиректне зависности, организована је у јулу са 46 запослених МПШВ. Радионица за јачање капацитета запослених у МПШВ за припрему Преговарачке позиције за Поглавље 11 одржана је у јуну 2021. године, уз присуство 29 учесника, а први нацрт Преговарачке позиције достављен је МПШВ.

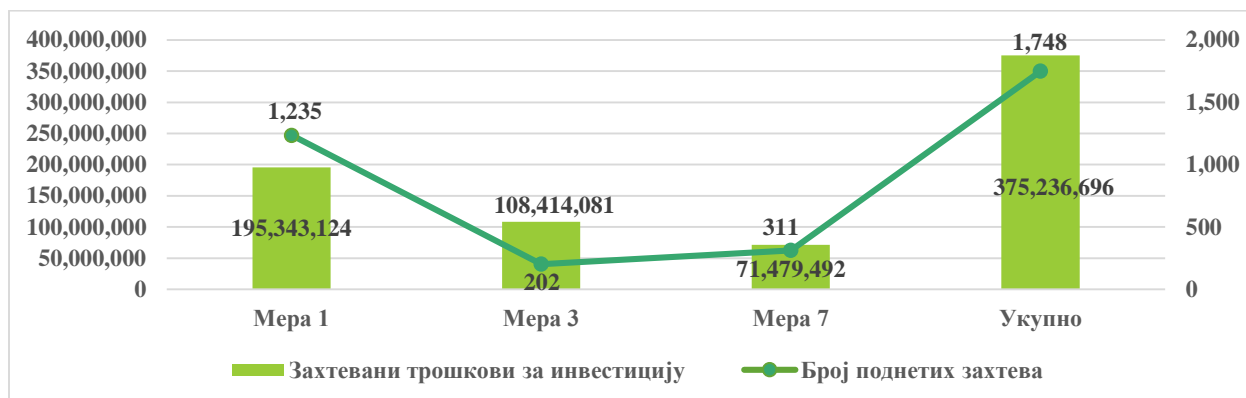
Обезбеђена је подршка организацији конференције „ИПАРД III програм – Шта ту има за мене?”, као и штампање специјалног издања двомесечног билтена „ИПАРД на длану” за потребе наступа на 88. Међународном пољопривредном сајму у Новом Саду.

Спровођење ИПАРД II мера

Аналитика представљена у овом делу Извештаја заснована је на подацима из Заједничких табела за праћење и евалуацију ИПА програма руралног развоја 2014 – 2020 које су достављене ИПАРД Управљачком телу од стране ИПАРД агенције, као и на додатним табелама за праћење са пресеком стања на дан 31. август 2021. године. Приликом израде овог Извештаја, коришћени су подаци из Првог, Другог, Трећег, Четвртог и Петог јавног позива за Мери 1, Првог, Другог и Трећег јавног позива за Мери 3 и Првог позива за Мери 7. У периоду израде извештаја отворени су следећи позиви: Четврти позив за Мери 3 (са роком за подношење захтева за одобравање пројекта до 29. октобра 2021. године) и Други позив за Мери 7 (са роком за подношење захтева за одобравање пројекта до 17. децембра 2021. године). Шести позив за подношење предлога пројекта за Мери 1 затворен је 10. септембра 2021. године.

На основу доступних података и резултата из девет ИПАРД јавних позива (првих пет позива за Мери 1, три позива за Мери 3 и једног позива за Мери 7), укупно је поднето 1.748 захтева за одобравање пројекта, од чега је 1.235 захтева поднето за Мери 1 (71% од укупног броја поднетих захтева), 202 захтева (11%) за Мери 3 и 311 захтева, односно 18% за Мери 7 (Граф.1).

Графикон 1: Поднети захтеви и захтевани трошкови за инвестицију (ЕУР), М1, М3, М7



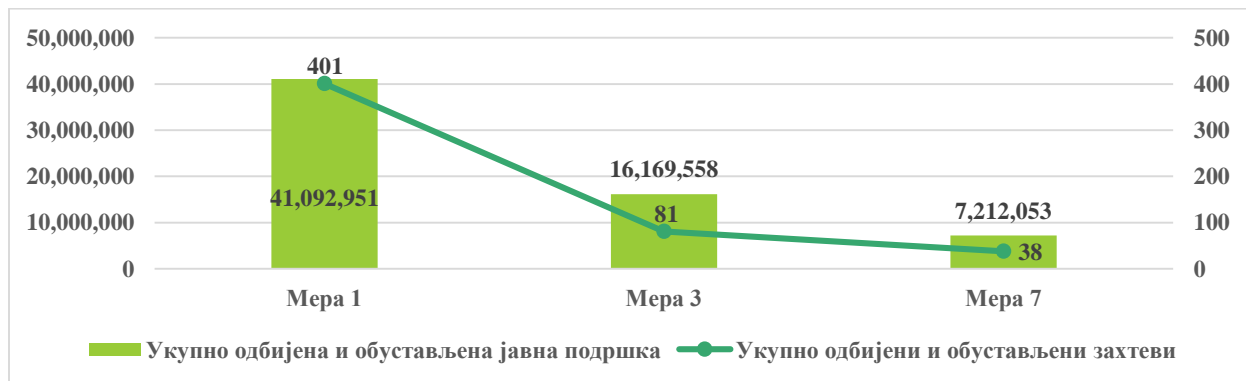
Када је реч о укупним захтеваним трошковима за инвестицију (Граф. 1), укупни захтевани трошкови за девет ИПАРД јавних позива за које су доступни подаци у моменту припреме извештаја износили су 375,2 мил. ЕУР. Надполовичан износ захтеваних трошкова за инвестицију остварује Мера 1 (52% за првих пет позива), скоро трећину Мера 3 (29%), док се око 1/5 укупног износа захтеваних трошкова односи на Мери 7 (Први позив).

Од укупног броја поднетих захтева 55 је неразврстано (3%), од чега је 10 неразврстаних захтева у Мери 1, 16 захтева је неразврстано у оквиру Мере 3, док је од укупног броја поднетих захтева у оквиру Мере 7 неразврстано 29.

Од 10 неразврстаних захтева у Мери 1 у Сектору усеви 4 су била без приложеног пословног плана или без конкретних података о типу производње, укупне вредности 75,4 мил. ЕУР (73,2 мил. ЕУР за опрему и 2,2 мил. ЕУР за опште трошкове), 6 захтева без наведеног сектора, подсектора и укупних/прихватљивих трошкова инвестиције. У оквиру Мере 3, 16 захтева је неразврстано (немају наведен подсектор), а од тога у 12 захтева није наведен ни сектор ни подсектор, док је у оквиру Мере 7 29 захтева неразврстано.

Када је реч о одбијеним захтевима, ИА је до краја извештајног периода донела 520 решења о одбијању, при чему укупан број одбијених захтева обухвата и обустављене захтеве услед одустанка подносиоца захтева (197). Највећи број одбијених/обустављених захтева је у оквиру Мере 1 (401), а знатно мање у оквиру Мере 3 (81) и Мере 7 (38), што је и разумљиво с обзиром на то да је највећи број поднетих предлога пројеката у оквиру Мере 1. (Граф.2)

Графикон 2: Одбијени/обустављени захтеви и износ јавне подршке (ЕУР), М1, М3, М7

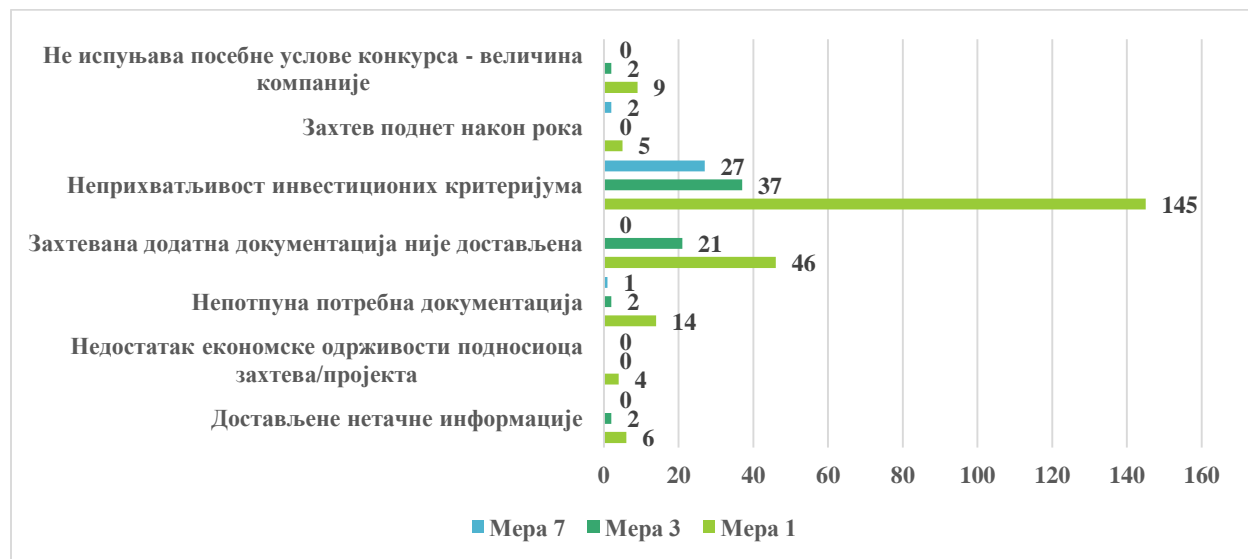


У оквиру Мере 1, укупно 401 захтев је одбијен/обустављен са укупним захтеваним трошковима за инвестицију у износу од 68,5 мил. ЕУР. Посматрано по позивима, највећи број одбијених захтева је у оквиру Другог позива (197). Анализирано по сектору, највећи број донетих решења о одбијању захтева је у оквиру Сектора остали усеви (167) и Сектора воће и поврће (152), док је у оквиру Сектора месо одбијено 55 захтева а у оквиру Сектора млеко 20 захтева. Сектор виноградарство бележи 3 одбијена/обустављена захтева.

Када је реч о Мери 3, одбијен/обустављен је 81 захтев са укупним захтеваним трошковима за инвестицију у износу од 32,3 мил. ЕУР, при чему је највећи број одбијених захтева у оквиру Другог позива (39), док је највећи износ одбијених/обустављених трошкова за инвестицију у оквиру Трећег позива (16,1 мил. ЕУР). Посматрано по сектору, највећи број одбијених захтева је у оквиру Сектора воће и поврће (40), док је у Сектору месо и Сектору вино по 11, а у Сектору млеко седам захтева одбијено/обустављено.

Убедљиво најчешћи разлог одбијања захтева је неприхватљивост инвестиционих критеријума (209), а затим недостављање захтеване додатне документације (67) и непотпуна потребна документација: 17 (Граф.3).

Графикон 3: Најчешћи разлози за одбијање/обустављање захтева према мери



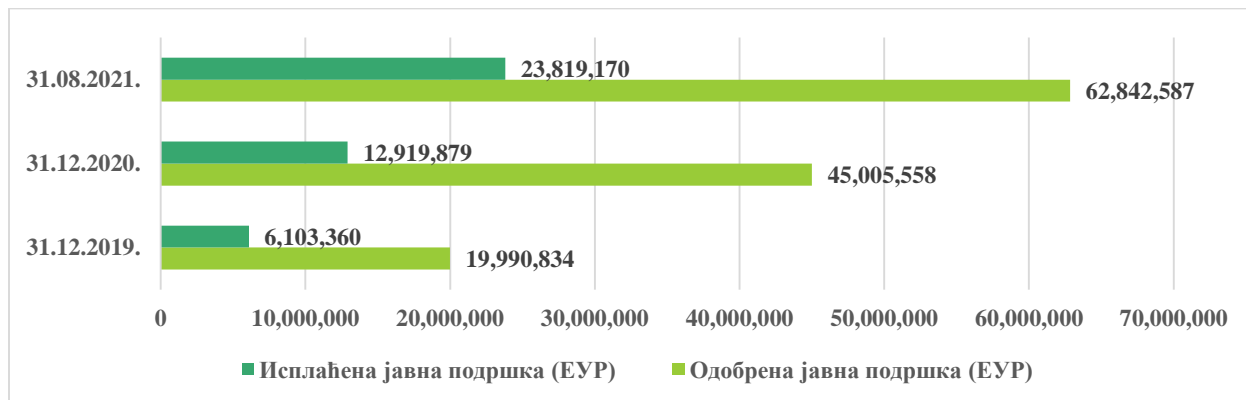
ИПАРД агенција је спровела укупно 1.124 контрола на лицу места, од чега је пре одобравања пројеката спроведено 576 контрола на лицу места (454 за Мери 1, 86 за Мери 3 и 36 за Мери 7), пре исплате пројеката 500 контрола на лицу места (448 за Мери 1 и 52 за Мери 3), док је након исплате (*ex-post*) спроведено 48 контрола на лицу места (45 за Мери 1 и три за Мери 3). Због изузетне ситуације услед COVID-19 усвојено је решење о одобрењу без спроведене контроле на лицу места за 291 пројекат (287 за Мери 1 и 4 за Мери 3), а за сваки од наведених пројеката биће спроведена контрола на лицу места у следећој фази – пре одобравања исплате.

Закључно са 31.08.2021. године донето је укупно 722 решења о одобравању пројекта (634 за Мери 1, 77 за Мери 3 и 11 за Мери 7), са укупним одобреним прихватљивим трошковима за инвестицију у износу од око 109,6 мил. ЕУР и одобреном јавном подршком у износу од 62,8 мил. ЕУР (Граф. 4). За Мери 1 одобрено је 634 захтева са укупним одобреним

прихватљивим трошковима за инвестицију у износу од 67,1 мил. ЕУР и одобреном јавном подршком у износу од 41,5 мил. ЕУР, при чему је највећи број одобрених захтева и трошкова у оквиру Четвртог позива (282 захтева са укупним одобреним прихватљивим трошковима за инвестицију у износу од 16 мил. ЕУР). У оквиру Мере 1 убедљиво највећи број захтева одобрен је у Сектору остали усеви (64%) – једини сектор са тенденцијом повећања броја одобрених захтева у односу на претходно извештавање, затим у Сектору воће и поврће (23%), док је значајно мањи број одобрених захтева у оквиру Сектора месо (8%), Сектора млеко (4%), Сектора виноградарство (1%) и 1 пројекат је одобрен у Сектору јаја. Када је реч о Мери 3, одобрено је 77 захтева са укупним одобреним прихватљивим трошковима за инвестицију у износу од 40,2 мил. ЕУР и одобреном јавном подршком у износу од 20 мил. ЕУР, при чему је највећи број одобрених захтева и трошкова у оквиру Другог позива (42 захтева са укупним одобреним прихватљивим трошковима за инвестицију у износу од 27,4 мил. ЕУР). Анализа по секторима, на основу обрађених захтева, указује да је у оквиру Мере 3 убедљиво највећи број захтева одобрен у Сектору воће и поврће: 69, односно 90% од укупно одобрених пројеката, док је значајно мањи број одобрених захтева остварен у осталим секторима (Сектор месо: 4, Сектор млеко: 3 и Сектор вино: 1 пројекат). На основу података доступних у периоду израде извештаја, од укупног броја поднетих захтева у оквиру Мере 7 (311 у Првом позиву) одобрено је 11 пројеката, са припадајућим износом прихватљивих трошкова за инвестицију од 2,3 мил. ЕУР и одобреном укупном јавном подршком од 1,5 мил. ЕУР.

ИПАРД агенција је усвојила 431 решење о исплати ИПАРД подстицаја са прихватљивим трошковима за инвестицију у износу од 41 мил. ЕУР и исплаћеном јавном подршком у износу од 23,8 мил. ЕУР (Граф.4). У оквиру Мере 1 исплаћено је 397 захтева са прихватљивим трошковима за инвестицију у износу од 27,3 мил. ЕУР и јавном подршком у износу од 17,2 мил. ЕУР, док је у оквиру Мере 3 исплаћено 34 захтева са прихватљивим трошковима за инвестицију у износу од 13,6 мил. ЕУР и јавном подршком у износу од 6,6 мил. ЕУР.

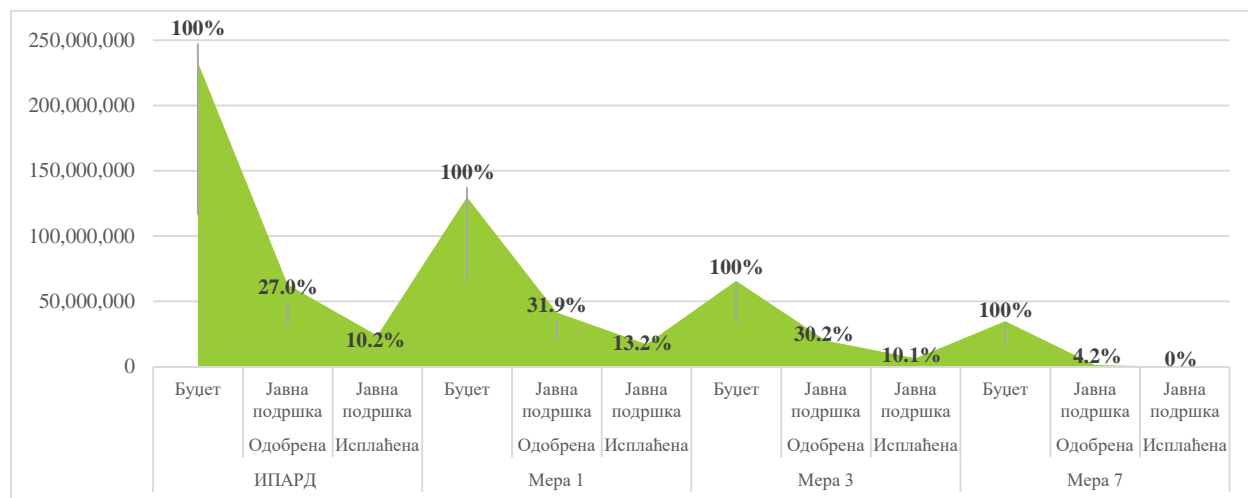
Графикон 4: Одобрена и исплаћена ИПАРД јавна подршка (ЕУР)



Са пресеком стања на дан 31. август 2021. године *реализација укупне програмски одређене ИПАРД јавне подршке са становништа исплате пројеката износила је 10,2%*, док је истовремено одобрена јавна подршка у односу на укупно одређена ИПАРД средства 27,0%. Посматрано према мери, највећи степен реализације одређеног буџета, као и проценат одобрене јавне подршке, остварен је у оквиру Мере 1 (13,2%, односно 31,9%

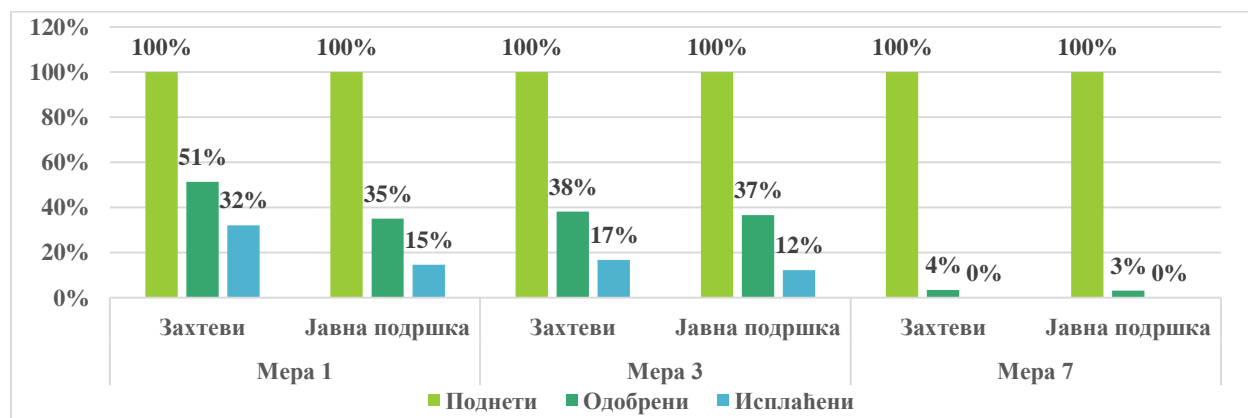
респективно), а затим у оквиру Мере 3 (10,1%, односно 30,2% респективно). Закључно са датим пресеком стања Мера 7 није забележила реализацију одређеног буџета, док је истовремено одобрена јавна подршка у износу од 4,2% од одређених средстава за ову меру (Граф.5).

Графикон 5: Реализација одобрене и исплаћене јавне подршке према ИПАРД одређеном буџету (%)



Када је реч о односу одобрене јавне подршке према захтеваној, примат преузима Мера 3 у односу на Мери 1 (37% према 35% респективно), док је бољи резултат односа исплаћене према захтеваној јавној подршци остварен у оквиру Мере 1 (15%) у поређењу са Мером 3: 12% (Граф.6).

Графикон 6: Реализација одобрених и исплаћених захтева и јавне подршке према поднетим захтевима и захтеваној јавној подршци (%), М1, М3, М7



Укупан број поднетих захтева у оквиру пет позива за Мери 1 је 1.235 а захтеван процењени износ јавне подршке је 117,2 мил. ЕУР, за три позива у оквиру Мере 3: 202, односно 54,2 мил. ЕУР, док је у оквиру Првог позива за Мери 7 поднето 311 предлога пројеката са процењеним износом јавне подршке од 46,5 мил. ЕУР. Процењена просечна вредност захтеваних трошкова инвестиције за поднете пројекте за Мери 1 износи 158.173 ЕУР, за Мери 3: 536.703 ЕУР, а за Мери 7: 229.838 ЕУР.

Мера 1

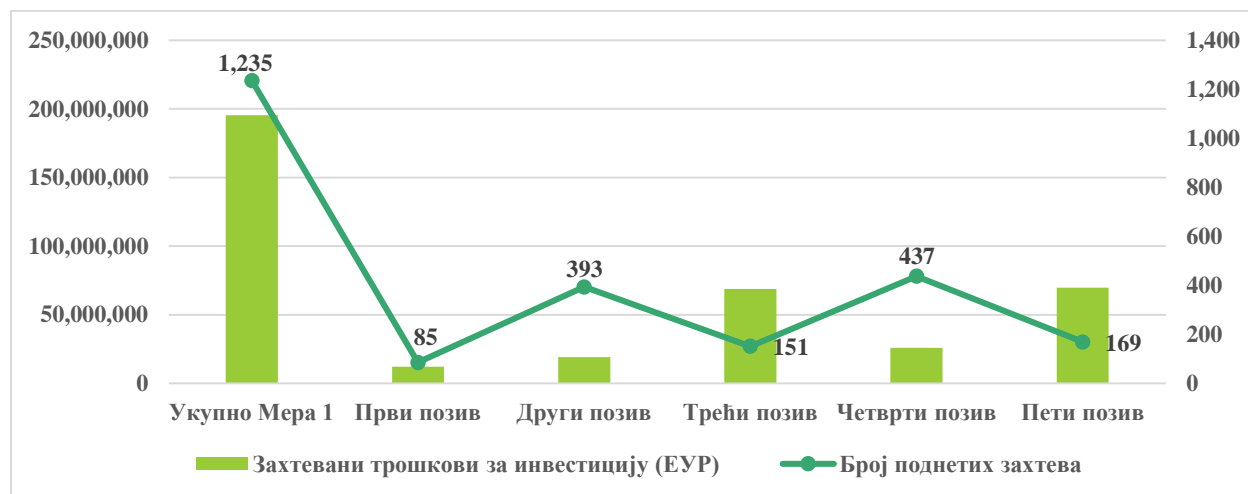
За инвестиције у физичку имовину пољопривредних газдинстава, закључно са 31. августом 2021. године расписано је укупно шест јавних позива. Анализа у овом поглављу је рађена на основу доступних података за првих пет позива, с обзиром на то да је Шести јавни позив за Меру 1, са укупно поднетих 369 предлога пројеката у оквиру опредељених средстава за изградњу и набавку опреме, машина и механизације (изузимајући тракторе) у износу од 6.460.900.000 динара (54,95 мил. ЕУР), затворен 10. септембра 2021. године.

Са становишта исплате и коначне обраде свих поднетих захтева у оквиру Мере 1 закључен је Први јавни позив (објављен 25.12.2017. год. а затворен 26.2.2018. год.), са следећим резултатом: укупно 85 поднетих предлога пројеката са захтеваном јавном подршком у износу од 12 мил. ЕУР, укупно 42 одобрена пројекта са захтеваном јавном подршком у износу од 3,8 мил. ЕУР и укупно 32 исплаћена пројекта са исплаћеном јавном подршком у износу од 2,8 мил. ЕУР (2,1 мил. ЕУР допринос ЕУ). Донето је 25 решења о одбијању пројеката (2 мил. ЕУР одбијена јавна подршка) и 18 пројеката је обустављено услед одустанка подносиоца (814.187,58 ЕУР јавна подршка). Стопа реализације у оквиру овог позива за поднете захтеве износи 37,6%, а за захтевану јавну подршку (и допринос ЕУ) 23,3%. Укупна ИПАРД реализација у оквиру овог позива износи 33,5%. У оквиру овог позива није примењено рангирање пристиглих захтева. Први захтев у оквиру овог позива исплаћен је 7. марта 2019. године, а датум завршетка свих исплата одобрених по овом позиву је 19. јун 2020. године.

За првих пет расписаних јавних позива у оквиру Мере 1 рангирање је примењено у свим наведеним позивима, осим у Првом позиву.

Укупан број поднетих захтева у оквиру првих пет позива за Меру 1 је 1.235, са захтеваним износом трошкова за инвестицију од 195,3 мил. ЕУР и захтеваном процењеном јавном подршком у износу од 117,2 мил. ЕУР (Граф.7).

Графикон 7: Поднети захтеви и захтевани трошкови за инвестицију (ЕУР), М1



У оквиру Првог јавног позива поднето је 85 захтева (7%), 393 захтева у оквиру Другог позива (32%), 151 захтев у оквиру Трећег позива (12%), 437 захтева у оквиру Четвртог позива (35%) и 169 захтева у оквиру Петог позива (14%). Анализирајући број поднетих

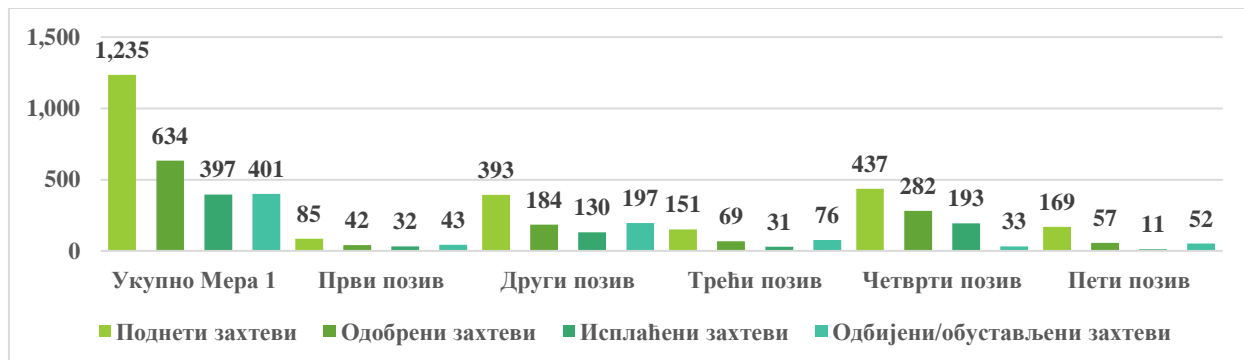
захтева у оквиру Мере 1, може се закључити да је највеће интересовање потенцијалних корисника исказано у јавним позивима који су се односили на набавку новог трактора.

На нивоу Мере 1 одобрено је 634 захтева, односно 51% у односу на број поднетих захтева, при чему је највећи проценат одобрења како са аспекта захтева тако и прихватљивих трошкова остварен у оквиру Четвртог позива (65%, односно 62% респективно), а најмањи у оквиру Петог позива (34%, односно 19% респективно). Највећи број одобрених захтева односи се на Четврти (282) и Други позив (184), а најмањи број захтева је одобрен у оквиру Првог позива (42).

Када је реч о степену реализације у односу на број поднетих захтева на нивоу Мере 1, исти износи 32%, за укупно 397 исплаћених захтева, при чему највеће остварење овог показатеља бележи Четврти позив (44%), а најмањи Пети позив (свега 7%). Највећи број исплаћених пројеката је у оквиру Четвртог позива (193), а најмањи за Пети позив (11).

У оквиру Мере 1 укупно је одбијен/обустављен 401 захтев, односно 32% од укупног броја поднетих захтева. Стопа одбијања/обустављања захтева у оквиру прва три позива је на нивоу од око 50%, за Пети позив је 31%, а најмања је у оквиру Четвртог позива: 8%. Највећи број захтева је одбијен/обустављен у оквиру Другог позива (197), а затим бележи тенденцију опадања: 76 у Трећем и 33 у Четвртом позиву, док Пети позив обухвата 52 одбијена/обустављена захтева (Граф. 8).

Графикон 8: Укупан број поднетих, одобрених, исплаћених и одбијених/обустављених захтева, М1

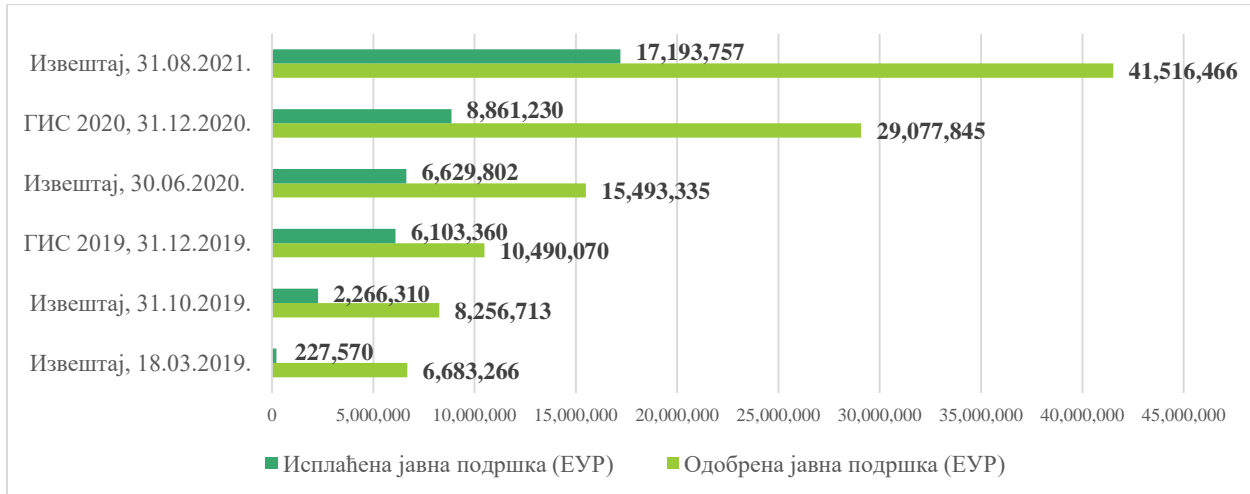


Укупни захтевани трошкови за инвестицију у оквиру Мере 1 износе 195,3 мил. ЕУР и највећи су у оквиру Петог (69,6 мил. ЕУР) и Трећег позива (68,8 мил. ЕУР), при чему су у оквиру ова два позива биле обухваћене инвестиције које се тичу изградње, које су веће вредности по поднетом захтеву.

Динамика одобравања и исплате ИПАРД јавне подршке у оквиру Мере 1, праћена на бази извештавања ИПАРД Одбора за праћење, указује на следеће тенденције: континуирани пораст одобреног износа јавне подршке у односу на свако претходно извештавање, али са успорењем пораста за овај извештајни период у односу на остварене порасте овог показатеља у претходним извештавањима (у односу на ГИС 2020 у овом извештају остварен је спорији пораст за 44,9 процентних поена). Највећи пораст износа одобрене јавне подршке остварен је у другој половини 2020. године (за 87,7% у односу на претходно извештавање). Пораст износа исплаћене јавне подршке у односу на свако претходно извештавање (изузев за овај у односу на претходни извештај) је континуиран: највећи

пораст исплаћене јавне подршке у односу на претходно извештавање, аналогно износу одобрене јавне подршке, остварен је у другој половини 2020. године и износио је 13,6 мил. ЕУР (Граф. 9).

Графикон 9: Одобрена и исплаћена јавна подршка, М1, извештаји за ИПАРД Одбор

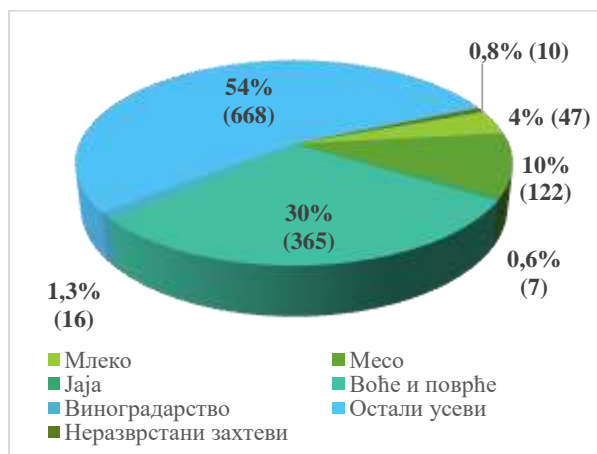


Однос броја одобрених и исплаћених пројеката у оквиру Мере 1 креће се у распону од 18,6 (извештај од 18. марта 2019. године) до 1,6 (пресек стања за овај извештај), што указује на пораст броја исплаћених пројеката у односу на број одобрених пројеката у наведеном периоду.

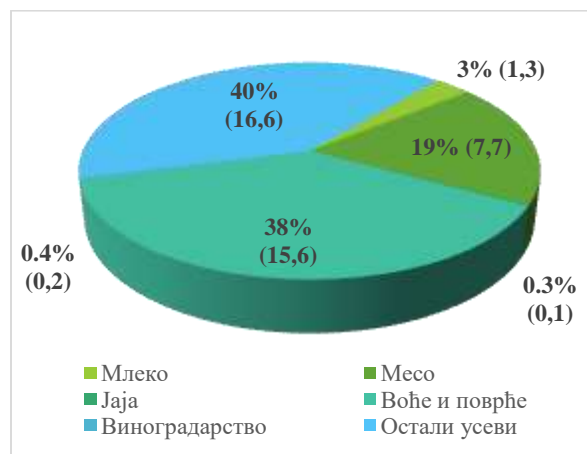
У оквиру Мере 1 у укупном броју поднетих захтева (1.235) Сектор остали усеви (житарице, уљарице, шећерна репа) остварује највеће учешће од 54% (668 захтева), затим Сектор воће и поврће 30% (од укупно 365 поднетих захтева у оквиру Сектора воће и поврће, за воће је поднето 310 захтева, док је за поврће поднето 55 захтева), Сектор месо учествује са 10% (122 захтева), Сектор млеко учествује са 4% (47 захтева), Сектор виноградарство са 1,3% (16 захтева) и Сектор јаја учествује са 0,6% (седам поднетих захтева), док је 10 поднетих захтева неразврстано (Граф. 10).

Када је реч о структури одобрених укупних прихватљивих трошкова према сектору усвојених решењем од стране ИА (укључујући опште трошкове) у оквиру Мере 1 (Граф. 11), дошло је до промене у поређењу са претходним извештавањем. Највеће учешће, како са аспекта одобрених пројеката (407/635, односно 64%) тако и са становишта одобрених укупних прихватљивих трошкова (40%) остварио је Сектор остали усеви, док је Сектор воће и поврће остварио учешће од 38%. Сектор месо остварује учешће од 19%, док Сектор млеко у укупним прихватљивим трошковима остварује учешће од 3%. Сектор виноградарство и Сектор јаја остварују занемарљиво учешће у укупно одобреним јавним трошковима (0,4%, односно 0,3% респективно).

Графикон 10: Поднети захтеви према сектору, М1

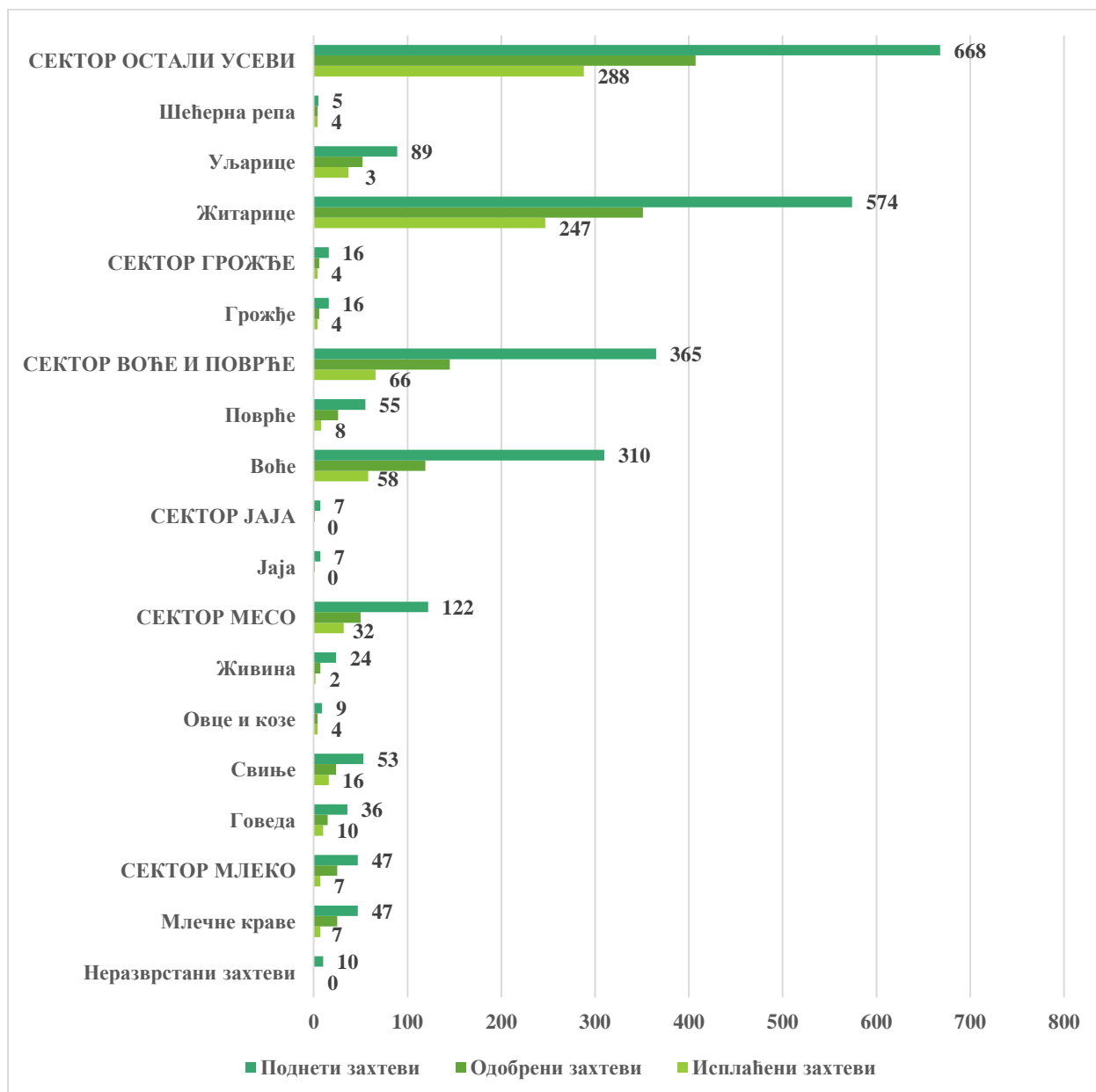


Графикон 11: Одобрени прихватљиви трошкови према сектору (мил. ЕУР) М1



Графиконом број 12 представљени су подаци о броју поднетих, одобрених и исплаћених захтева према подсектору у оквиру Мере 1. У укупном броју поднетих захтева за Меру 1 доминантно је учешће Сектора остали усеви (668 захтева или 56%), при чему је највећи број поднетих захтева у овом сектору у подсектору житарица (574, односно 86%). Такође, Сектор остали усеви је доминантан и са становишта укупног броја одобрених (407 захтева или 64%) и исплаћених (288 захтева или 73%) захтева, као и по питању учешћа исплаћених у укупном броју поднетих захтева на нивоу сектора (43%). Сектор воће и поврће, са укупно 365 поднетих захтева или учешћем од 30%, налази се на другој позицији по укупном броју поднетих захтева, пре свега због доминантног учешћа подсектора воће у укупном броју поднетих захтева у оквиру овог сектора (85% са 310 поднетих захтева). Учешће овог сектора у укупном броју исплаћених (66) у односу на поднете захтеве износи 18%. Сектор месо, са поднетих 66 захтева остварио је учешће од 10% у укупном броју поднетих захтева за одобравање пројекта за Меру 1, при чему је највећи број поднетих захтева у овом сектору у оквиру подсектора свиње (43% са 53 поднета захтева).

Графикон 12: Поднети, одобрени и исплаћени захтеви према подсектору, М1



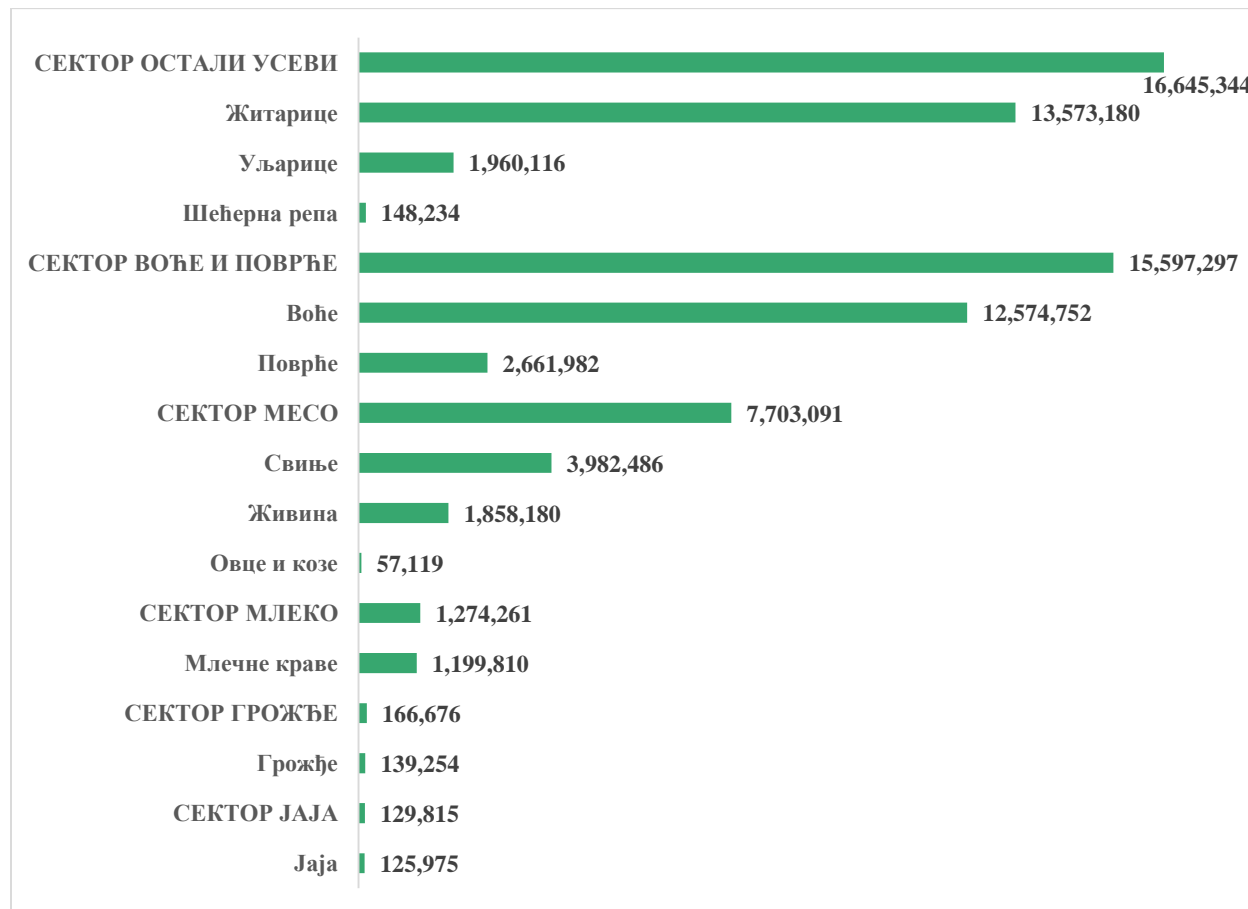
Сектори млеко, виноградарство и јаја остварују значајно мањи број поднетих захтева у односу на остале секторе (47, 16, 7 захтева респективно). У Сектору млеко исплаћено је 7, а у Сектору виноградарство 4 захтева, док у Сектору јаја није било исплаћених захтева са преском стања на дан 31.08.2021. године. У оквиру ставке „Неразврстани захтеви”, обухваћено је 10 захтева, од чега су четири неразврстана захтева у оквиру Сектора остали усеви (без приложеног пословног плана или без конкретних података о типу производње), укупне вредности 75.432,69 ЕУР.

Посматрано са становишта учешћа сектора/подсектора у укупним јавним прихватљивим трошковима уговорених од стране ИА - укључујући опште трошкове (Граф.13), дошло је до промене позиционирања у односу на претходно извештавање. Прву позицију, са 16,6 мил.

ЕУР, остварио је Сектор остали усеви, са доминантним учешћем подсектора житарица (81,5% прихватљивих трошкова за инвестицију). Наведени сектор следи Сектор воће и поврће, са укупним износом одобрених прихватљивих трошкова од 16.0 мил. ЕУР и доминантном позицијом подсектора воће (80,6% прихватљивих трошкова за инвестицију).

Укупни одобрени јавни прихватљиви трошкови (за инвестицију и општи трошкови) у оквиру Сектора месо износе 7,7 мил. ЕУР, при чему је у оквиру овог сектора доминантно учешће подсектора свиње са учешћем од 52% у укупним прихватљивим трошковима за инвестицију у оквиру овог Сектора.

Графикон 13: Одобрени укупни прихватљиви трошкови према подсектору (ЕУР), М1



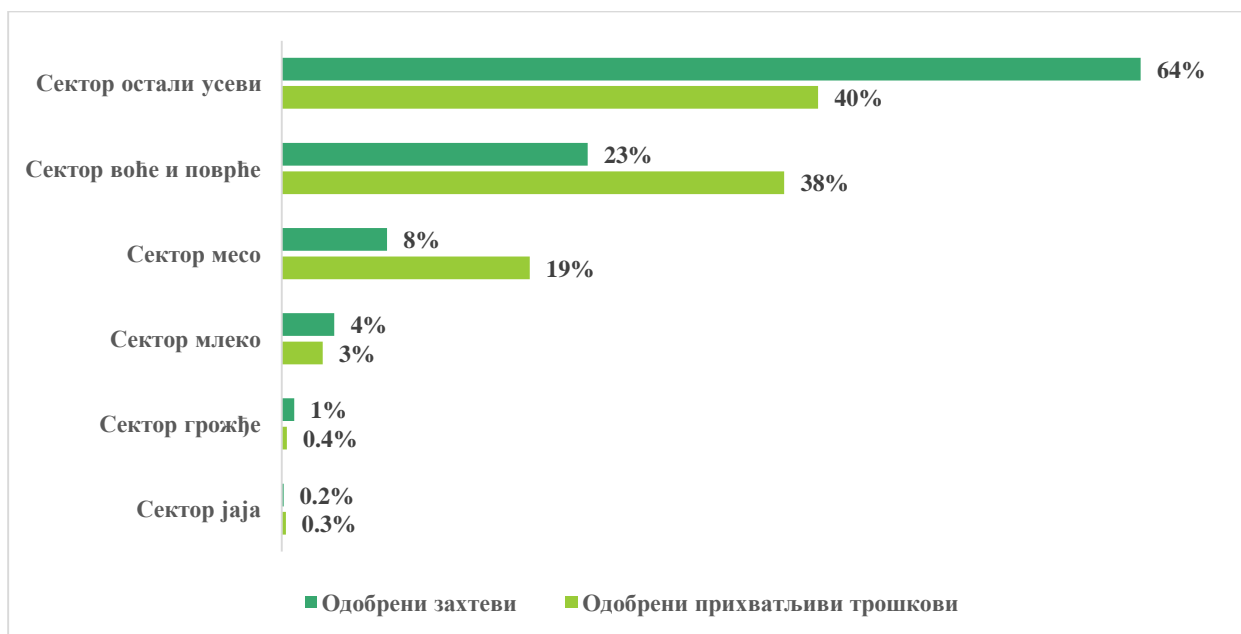
Одобрени јавни прихватљиви трошкови за Сектор млеко износе 1,3 мил. ЕУР, док значајно ниже учешће у овој категорији одобрених трошкова остварују Сектор виноградарство и Сектор јаја.

Када је реч о исплаћеним јавним прихватљивим трошковима од стране ИА (табела О.1.а Прилога бр.1), са 62% учешћа у укупној исплати према сектору убедљиво доминантну позицију остварује Сектор остали усеви, а затим следе остали сектори: Сектор воће и поврће (26%), Сектор месо (9%), Сектор млеко (2%) и Сектор виноградарство (0,4%), док у Сектору јаја закључно са пресеком стања није било исплате.

Просечан износ исплаћене јавне подршке по пројекту у оквиру Мере 1 износи 43.309. ЕУР. Сектор воће и поврће остварује највећи просечан износ исплате по пројекту (68.697 ЕУР), а затим Сектор месо (50.385 ЕУР), Сектор млеко (46.793 ЕУР) и Сектор остали усеви (36.997 ЕУР), док најнижу вредност овог показатеља остварује Сектор виноградарство (16.212 ЕУР).

Највеће учешће како у укупном броју одобрених захтева (64%) и у укупним одобреним јавним прихватљивим трошковима од стране ИА (40%) за Меру 1 остварује Сектор остали усеви, са тенденцијом повећања овог учешћа по оба показатеља у односу на претходно извештавање. У структури одобрених захтева за Меру 1, Сектор воће и поврће остварује учешће од 23%, док је учешће у структури одобрених прихватљивих трошкова 38% (Граф.14).

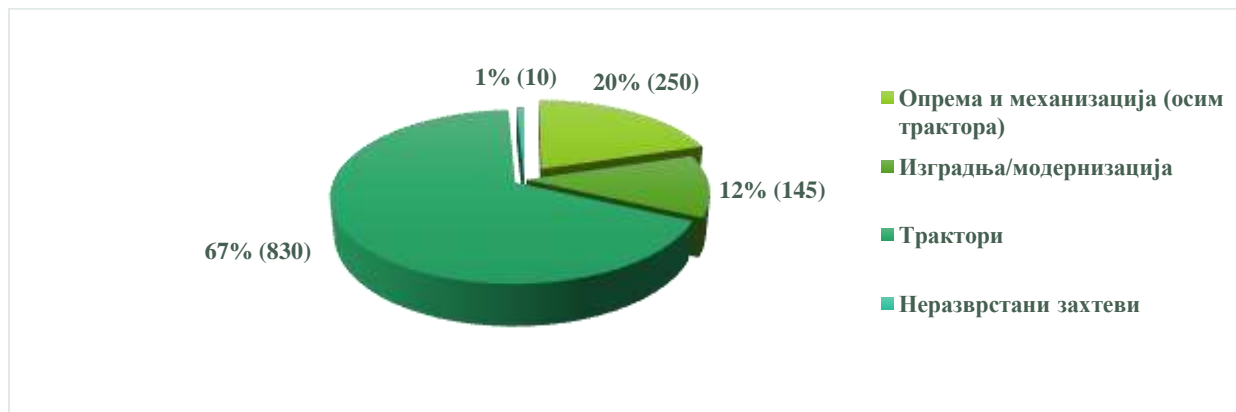
Графикон 14: Учешће сектора у укупним одобреним захтевима и јавним прихватљивим трошковима за инвестицију (%), М1



Најниже учешће, како у структури одобрених захтева, тако и у структури одобрених прихватљивих трошкова остварују Сектор јаја и Сектор виноградарство. Веће учешће у укупно одобреним захтевима у односу на учешће у укупно одобреним прихватљивим трошковима на нивоу сектора остварују Сектор остали усеви, Сектор млеко и Сектор виноградарство, док истовремено Сектор воће и поврће, Сектор виноградарство и Сектор јаја остварују веће учешће у укупним прихватљивим трошковима у односу на учешће у укупно одобреним захтевима (Граф.14).

Посматрано према типу инвестиција, у оквиру Мере 1 са становишта учешћа у укупним поднетим захтевима доминантна је заступљеност инвестиције која се односи на набавку новог трактора, са укупно 830 поднетих захтева и учешћем од 67%, затим следе поднети захтеви у оквиру групе инвестиција за набавку нове опреме и механизације (без трактора), са 250 поднетих захтева и учешћем у укупном броју поднетих захтева са 20%, док учешће поднетих захтева у оквиру групе инвестиција која се односи на изградњу објеката и складишта износи 12% за 145 поднетих захтева (Граф.15).

Графикон 15: Учешће типа инвестиције у укупним поднетим захтевима (%), М1



Са аспекта појединачних типова инвестиције, у оквиру Мере 1 потенцијални корисници изразили су убедљиво највеће интересовање за набавку новог трактора, а затим за набавку: опреме за бербу/сакупљање, сортирање, паковање и складиштење (Сектор воће и поврће); остале механизације и опрему; опреме и механизације за вегетациони период, као и за изградњу нових оперативних зграда и складишта. Наведени типови инвестиција у укупном обиму захтеваних инвестиција са становишта броја поднетих захтева (искључујући 10 неразврстаних захтева) остварују учешће од 90%, при чему трактори у укупном броју поднетих захтева остварују учешће од 68%. Са становишта структуре ових инвестиција, убедљиво највећи број захтеваних инвестиција је у области биљне производње (85%), док је за инвестиције у сточарску производњу са становишта броја поднетих захтева, поред доминантних трактора, највеће интересовање изражено за изградњу нових оперативних зграда (нарочито у Сектору месо), набавку опреме за припрему сточне хране и исхрану стоке, као и за опрему за складиштење и управљање стајњаком.

У оквиру групе инвестиција која се односи на **опрему и механизацију** (без трактора), највећи број поднетих захтева остварен је за набавку опреме за бербу/сакупљање, сортирање, паковање и складиштење (65 захтева), и опрему и машине за вегетациони период (38 захтева) у Сектору воће и поврће, као и за осталу механизацију (37 захтева) у Сектору остали усеви. У оквиру групе инвестиција за **изградњу**, од стране потенцијалних корисника највеће интересовање посматрано са становишта броја поднетих захтева је изражено за изградњу нових складишних објеката у области биљне производње: укупно 62 захтева: Сектор воће и поврће (42 захтева) и Сектор остали усеви (22 захтева), док је за изградњу нових оперативних зграда у области сточарске производње поднето укупно 45 захтева (Сектор месо: 35 захтева, Сектор млеко: седам захтева и Сектор јаја: три захтева).

Мера 3

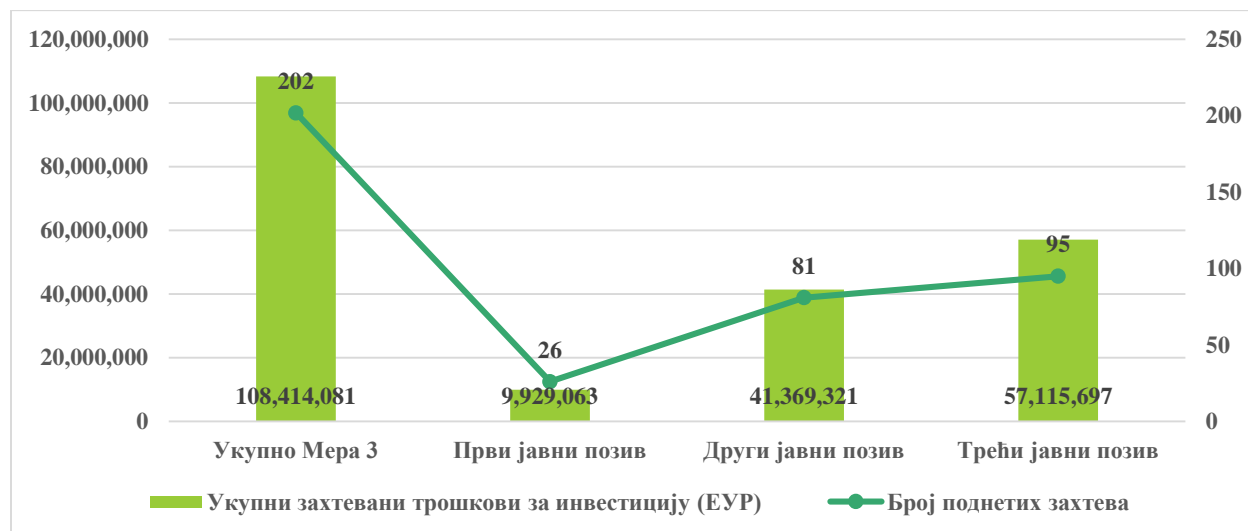
За инвестиције у прераду и маркетинг пољопривредних производа и производа рибарства, закључно са 31.08.2021. године расписано је укупно четири јавна позива. Анализа у овом поглављу је базирана на доступним подацима за прва три позива, с обзиром на то да је Четврти јавни позив за Меру 3, са одређеним средствима у износу од 25,52 мил. ЕУР, затворен 29. октобра 2021. године.

Са становишта исплате и коначне обраде свих поднетих захтева у оквиру ове Мере закључен је Први јавни позив (објављен 27. марта а затворен 28. маја 2018. год.), са следећим резултатом: укупно 26 поднетих предлога пројеката са захтеваном јавном подршком у износу од 19,9 мил. ЕУР, укупно 15 одобрених пројеката са захтеваном јавном подршком у износу од 2,2 мил. ЕУР и укупно 12 исплаћених пројеката са исплаћеном јавном подршком у износу од 1,7 мил. ЕУР (1,3 мил. ЕУР допринос ЕУ). Донето је осам решења о одбијању пројеката (2,2 мил. ЕУР одбијена јавна подршка), док су обустављена три пројекта услед одустанка подносиоца (1,3 мил. ЕУР јавна подршка). Стопа реализације у оквиру овог позива у односу на поднете захтеве износи 46,2%, а за захтевану јавну подршку (и допринос ЕУ) 8,5%. Укупна ИПАРД реализација у оквиру овог позива износи 22,9%. У оквиру овог позива није примењено рангирање пристиглих захтева. Први захтев у оквиру овог позива исплаћен је 15. јануара 2020. године, а датум завршетка свих исплата одобрених по овом позиву је 26. децембар 2020. године.

У оквиру расписаних позива за Мериу 3 није примењено рангирање поднетих предлога пројеката.

Укупан број поднетих предлога пројеката у оквиру прва три позива за Мериу 3 је 202, са захтеваним износом трошкова за инвестицију од 108,4 мил. ЕУР и захтеваном процењеном јавном подршком у износу од 54,2 мил. ЕУР (Граф.16).

Графикон 16: Поднети захтеви и захтевани трошкови за инвестицију (ЕУР), МЗ



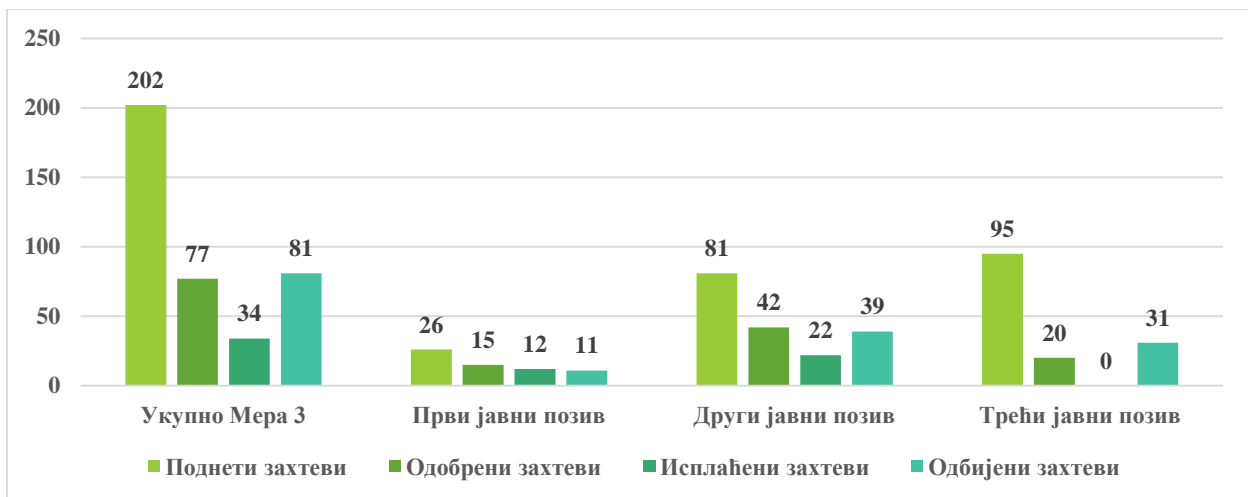
У оквиру Првог јавног позива поднето је 26 захтева (13%), 81 захтев је поднет у оквиру Другог позива (40%), а 95 захтева у оквиру Трећег позива (47%). Бележећи тенденцију раста, највеће интересовање потенцијалних корисника у оквиру ове Мере исказано је у оквиру Трећег позива.

На нивоу Мере 3 одобрено је 77 пројеката, односно 38% у односу на број поднетих захтева. Највећи број одобрених предлога пројеката остварен је у оквиру Другог позива (42), при чему је највећи проценат одобрења у односу на поднете захтеве остварен у оквиру Првог позива (58%), а најмањи у оквиру Трећег позива (21%). Са становишта одобрених прихватљивих трошкова у односу на захтеване трошкове најбољу позицију остварио је Други позив (66%).

Када је реч о степену реализације (исплате) у односу на број поднетих захтева на нивоу Мере 3, исти износи 17%, за укупно 34 исплаћена пројекта, при чему највеће остварење овог показатеља бележи Први, уједно и закључени позив (46%), за укупно исплаћених 12 пројеката. За Други позив стопа реализације у односу на број поднетих захтева износи 27%, али је у оквиру овог Позива и већи број поднетих захтева (81) у поређењу са Првим позивом (26).

У оквиру Мере 3 укупно је одбијен/обустављен 81 захтев, односно 40% од укупног броја поднетих захтева, што представља већи проценат одбијања/обустављања захтева у поређењу са Мером 1. Стопа одбијања/обустављања захтева у оквиру прва три анализирана позива је највећа у оквиру Другог позива и износи 48% у односу на број поднетих захтева за овај позив, а најмања је у оквиру Трећег позива (1/3 захтева поднетих у оквиру овог позива). Највећи број одбијених/обустављених захтева је у оквиру Другог позива (39), а најмањи за Први (закључени) позив и обухвата 11 одбијених/обустављених захтева (Граф. 17).

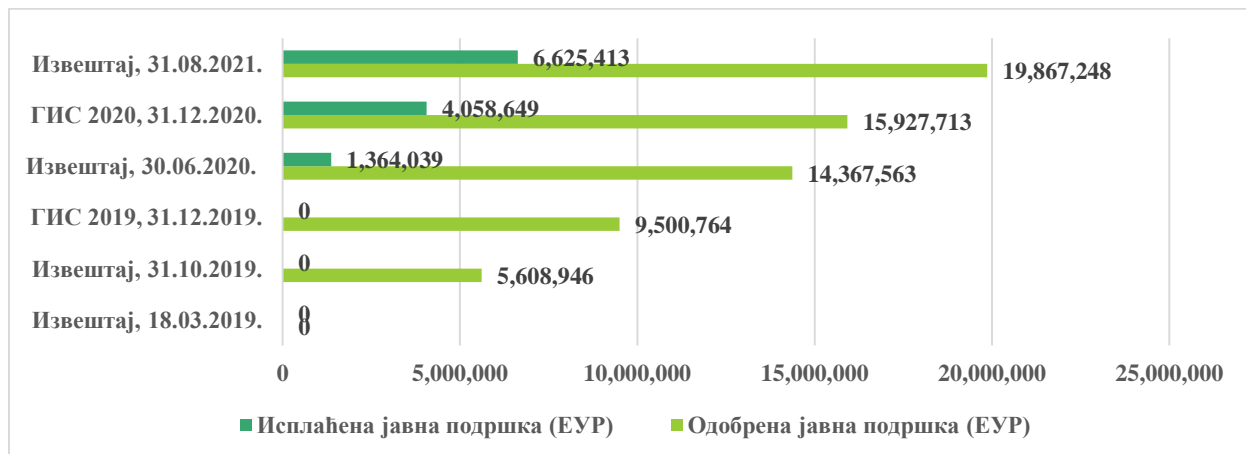
Графикон 17: Поднети, одобрени, исплаћени и одбијени/обустављени захтеви, М3



Укупни захтевани трошкови за инвестицију у оквиру Мере 3 износе 108,4 мил. ЕУР и највећи су у оквиру Трећег (57,1 мил. ЕУР), а најмањи у оквиру Првог (закљученог) Позива (9,9 мил. ЕУР), што потврђује хронолошки по позивима растућу тенденцију износа захтеваних трошкова.

Динамика одобравања и исплате ИПАРД јавне подршке у оквиру Мере 3 праћена на бази извештавања ИПАРД Одбора за праћење указује на следеће тенденције: осцилаторна кретања одобреног и исплаћеног износа јавне подршке у односу на свако претходно извештавање. Највећи износ одобрене јавне подршке остварен је у извештајном периоду 18. март – 10. октобар 2019. године (5,6 мил. ЕУР), а најмањи у другој половини 2020. године (1,6 мил. ЕУР), што је и разумљиво имајући у виду да је у наведеном периоду фокус у смислу одобравања јавне подршке био на Мери 1 (13,6 мил. ЕУР). За разлику од одобравања у оквиру Мере 3 у другој половини 2020. године исплаћен је највећи износ јавне подршке: 2,7 мил. ЕУР (Граф. 18).

Графикон 18: Одобрена и исплаћена јавна подршка, МЗ, извештаји за ИПАРД Одбор



Однос броја одобрених и исплаћених пројеката за Меру 3 креће се у распону од 2,2 (ГИС 2020) до 2,3 (31.08.2021. год.), што указује на благи пораст одобрених у односу на број исплаћених пројеката.

У оквиру Мере 3 у укупном броју поднетих захтева (202) Сектор прераде воћа и поврћа остварује највеће учешће од 65% (132 захтева), а затим Сектор вино, са учешћем од 11% (23 захтева). У оквиру сектора прераде меса/кланице поднето је 19, а у сектору прераде млека 12 захтева (Граф. 19).

Када је реч о структури укупних прихватљивих трошкова према сектору у оквиру Мере 3 усвојених решењем од стране ИА (укључујући опште трошкове) редослед је унеколико другачији. Наиме, као и у случају одобрених захтева (69/77), Сектор прераде воћа и поврћа са одобреним износом укупних прихватљивих трошкова од 18,9 мил. ЕУР бележи доминантно учешће од чак 95%, док је редослед учешћа осталих сектора следећи: Сектор прераде меса – 4%, Сектор прераде млека – 1,4% и Сектор вино – 0,1% (Граф. 20).

Графикон 19: Поднети захтеви према сектору, МЗ

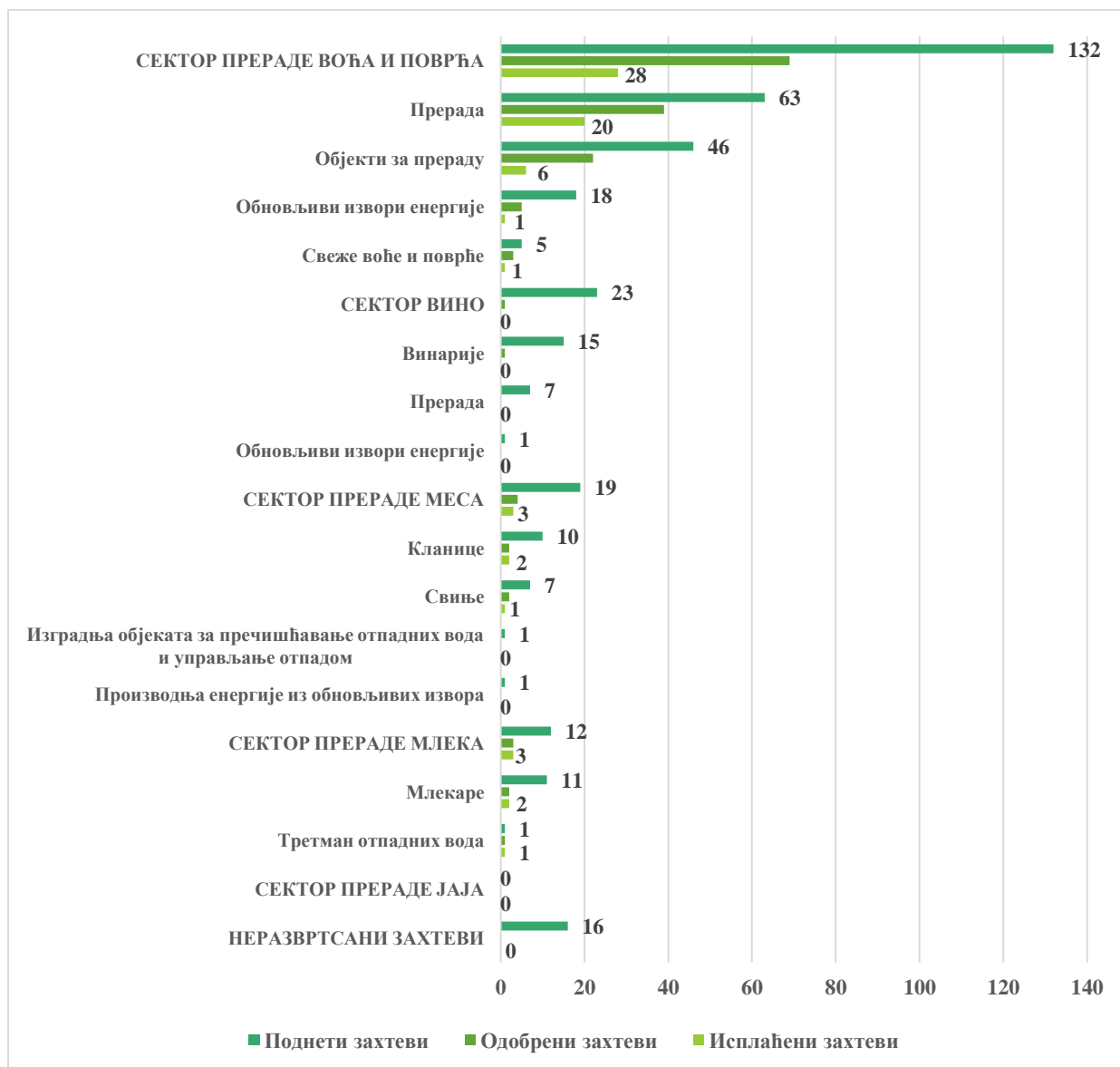


Графикон 20: Одобрени прихватљиви трошкови према сектору (%), МЗ



Графикон 21 илуструје податке о броју поднетих, одобрених и исплаћених захтева према подсектору у оквиру Мере 3. У укупном броју поднетих захтева за ову Меру доминантно је учешће Сектора прераде воћа и поврћа (132 захтева или 65%), при чему је највећи број поднетих захтева у овом сектору у подсектору прерада (63 захтева, односно 48%) и објекти за прераду (46 захтева, односно 35%). Такође, Сектор прераде воћа и поврћа је доминантан и са становишта укупног броја одобрених (69 захтева или 90%) и исплаћених захтева (28 захтева или 82%). Када је реч о учешћу исплаћених у укупном броју поднетих захтева на нивоу сектора прву позицију заузима Сектор прераде млека (25%), а затим Сектор прераде воћа и поврћа (21%), при чему треба имати у виду значајно мањи број поднетих захтева у првом у поређењу са другим наведеним сектором. У оквиру Сектора вино потенцијални корисници су највеће интересовање мерено бројем поднетих захтева изразили за инвестиције које се тичу винарија (15/23, односно 65%), у Сектору прераде меса за инвестиције у кланице (10/19, односно 53%), у Сектору прераде млека апсолутно доминира учешће подсектора млекаре (11/12, односно 92%), док Сектор прераде јаја није забележио ниједан поднет захтев.

Графикон 21: Поднети, одобрени и исплаћени захтеви према подсектору, МЗ

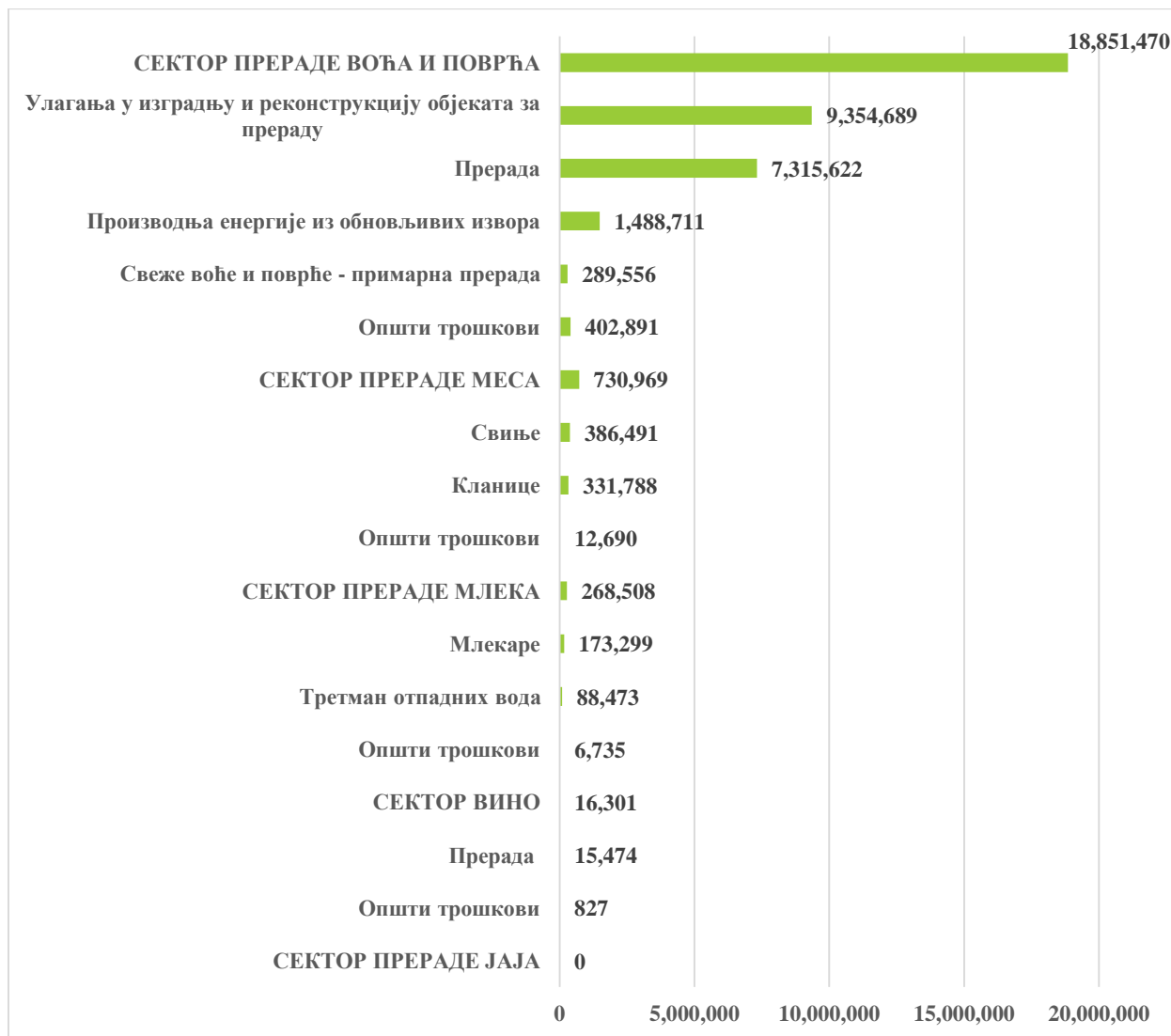


Сектор прераде воћа и поврћа доминира и са становишта броја одобрених и исплаћених захтева (69 одобрених, односно 90% и 28 исплаћених захтева, односно 82%). У секторима прераде меса и млека остварен је приближно исти број одобрених и исплаћених захтева (на значајно нижем нивоу у односу на Сектор прераде воћа и поврћа), док је у Сектору вина закључно са 31. августом одобрен један захтев. У оквиру ставке „Неразврстани захтеви”, обухваћено је 16 захтева, који немају наведен подсектор, од чега у 12 захтева није наведен ни сектор ни подсектор.

Посматрано са становишта учешћа сектора/подсектора у укупним јавним прихватљивим трошковима одобрених од стране ИА - укључујући опште трошкове, са укупно одобреним јавним прихватљивим трошковима у износу од 18,9 мил. ЕУР и учешћем у укупним одобреним јавним трошковима од 95%, Сектор прераде воћа и поврћа остварује доминантну позицију по наведеном финансијском показатељу. Два најзначајнија подсектора прераде

воћа и поврћа са аспекта износа одобрених укупних јавних прихватљивих трошкова су улагања у изградњу и реконструкцију објеката за прераду, као и инвестиције у опрему за прераду воћа и поврћа, који у оквиру овог сектора остварују учешће од 88%. Остали сектори прераде пољопривредних производа остварују значајно ниже учешће у укупно одобреним јавним прихватљивим трошковима - испод 5%. Укупни одобрени јавни прихватљиви трошкови (за инвестицију и општи трошкови) у оквиру Сектора прераде меса износе 0,7 мил. ЕУР, у Сектору прераде млека 0,3 мил. ЕУР за Сектор вина износе 16.301 ЕУР, док у Сектору прераде јаја није било поднетих захтева (Граф. 22).

Графикон 22: Одобрени укупни прихватљиви трошкови према подсектору (ЕУР), МЗ

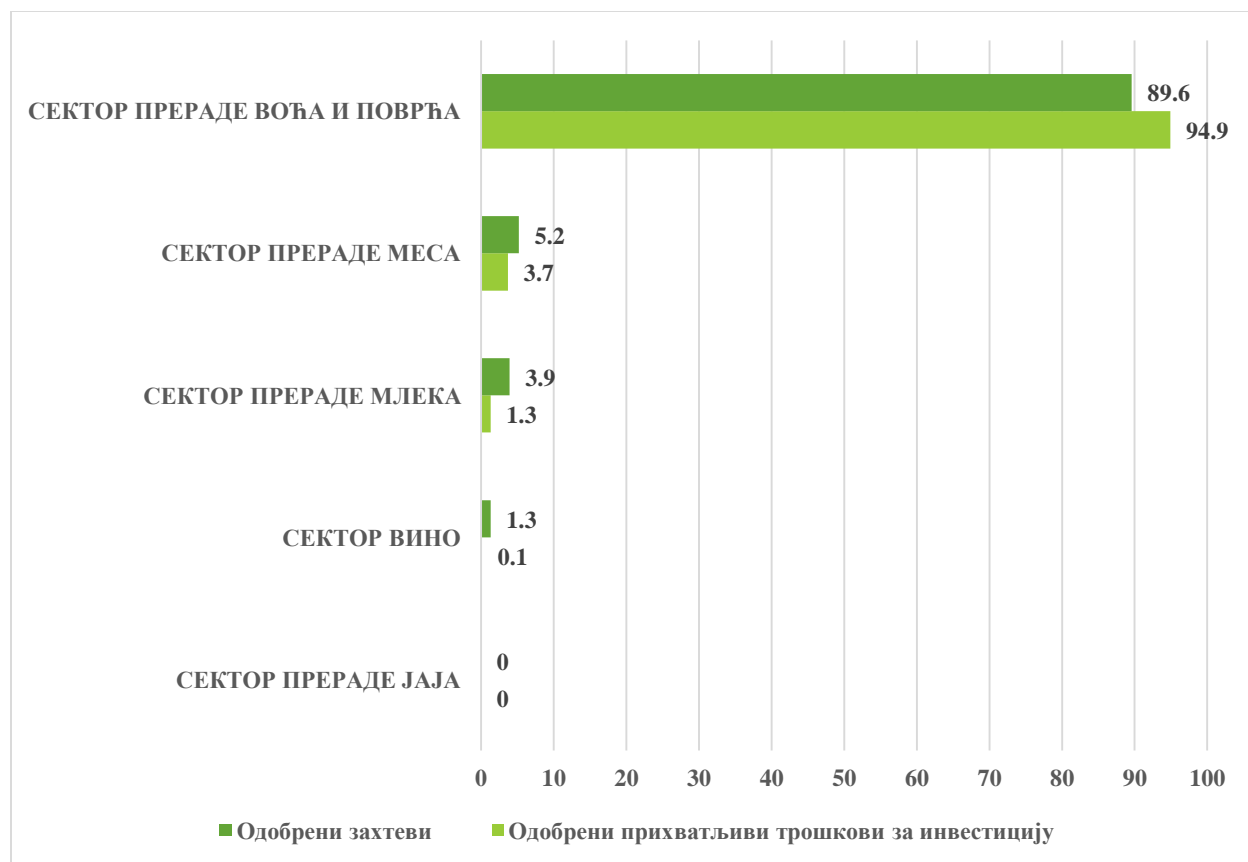


Када је реч о јавној подршци исплаћеној од стране ИА до краја августа 2021. године, као и у случају одобрених укупних прихватљивих трошкова, Сектор прераде воћа и поврћа доминира са исплаћених 5,9 мил. ЕУР и учешћем од 90% у укупној исплати, а затим следе: Сектор прераде меса, са исплаћеном јавном подршком у износу од 430.370 ЕУР и Сектор прераде млека (259.112 ЕУР), док у Сектору вина закључно са пресеком стања припреме извештаја није било исплате.

Просечан износ исплаћене јавне подршке по пројекту за Меру 3 је на вишем нивоу у односу на овај показатељ за Меру 1 (за 4,5 пута) и износи 194.865 ЕУР, а надпросечан износ овог показатеља остварује једино Сектор прераде воћа и поврћа (211.998 ЕУР), док су остали сектори остварили просечну исплату по пројекту испод наведеног просека за Меру 3. Најмањи просечан износ исплате по пројекту остварио је Сектор прераде млека (86.371 ЕУР). Сектор прераде меса са просечним износом исплате по пројекту: 143.457 ЕУР остварио је значајно већу вредност овог показатеља у поређењу са Сектором прераде млека.

Доминантно учешће како у укупном броју одобрених захтева (90%) тако и у укупним одобреним јавним прихватљивим трошковима за инвестицију од стране ИА (95%) у оквиру Мере 3 остварује Сектор прераде воћа и поврћа. Остали сектори су у анализираном периоду спровођења ИПАРД II програма остварили занемарљиво учешће по наведеним показатељима одобравања пројеката/средстава, што је рефлексција броја поднетих захтева и захтеваних средстава према сектору у оквиру Мере 3 (Граф. 23).

Графикон 23: Учешће сектора у укупним одобреним захтевима и јавним прихватљивим трошковима за инвестицију (%), М3



Посматрано према типу инвестиција, у оквиру Мере 3 са становишта учешћа у укупним поднетим захтевима доминантна је заступљеност инвестиције која се односи на изградњу/реконструкцију и модернизацију објеката за прераду пољопривредних производа са 87 поднетих захтева, учествују са 43% у укупном броју поднетих захтева у оквиру ове Мере. Набавка/модернизација опреме за прераду са 75 поднетих захтева, учествује са 37% у укупном броју поднетих захтева (Граф.24).

Графикон 24: Поднети захтеви за Меру 3 према типу инвестиције



Што се тиче укупних одобрених прихватљивих трошкова за инвестицију у оквиру Мере 3, као и у претходном извештавању, највећи износ одобрених прихватљивих трошкова је у Сектору прераде воћа и поврћа, што је и разумљиво с обзиром на то да овај Сектор карактерише и највећи број поднетих захтева. Прве три позиције са становишта укупног обима одобрених прихватљивих трошкова за инвестицију односе се на групе инвестиција у Сектору прераде воћа и поврћа. Убедљиво највећи износ одобрених прихватљивих трошкова за инвестицију бележе пројекти који се односе на модернизацију опреме за прераду и паковање, у износу од 9,5 мил. ЕУР (46 одобрених од укупно 68 поднетих захтева). У оквиру ове групе инвестиција исплаћено је 25 пројеката. Следећа група инвестиција по обиму укупно одобрених прихватљивих трошкова за инвестицију односи се на изградњу/реконструкцију и модернизацију постројења за прераду (7,2 мил. ЕУР за 17 одобрених од 46 поднетих захтева), као и за производњу енергије из обновљивих извора, такође у Сектору прераде воћа и поврћа (Граф. 25).

Графикон 25: Одобрени прихватљиви трошкови према групи инвестиција (ЕУР), МЗ



Остале групе инвестиција које се односе на друге секторе су по обиму одобрених трошкова за инвестицију на значајно нижем нивоу. У Сектору прераде меса, са становишта како броја поднетих и одобрених захтева тако и износа одобрених трошкова, најзначајнија група инвестиционих улагања за која су одобрена средства односи се на модернизацију предузећа за прераду меса (417.795 ЕУР, са 8 поднетих и 3 одобрена захтева закључно са 31.8.2021. године). Када је реч о одобреним прихватљивим трошковима у Сектору прераде млека, од осам поднетих захтева за модернизацију млекара, донета су два решења о одобравању пројекта са укупним износом прихватљивих трошкова за инвестицију од 173.299 ЕУР, као и два решења о исплати јавне подршке у износу од 181.621 ЕУР. Истовремено, за инвестиције у управљање и третман отпадних вода исплаћен један захтев у укупном износу од 77.491 ЕУР, на основу претходно одобреног износа прихватљивих трошкова у износу од 88.473 ЕУР (Граф. 25).

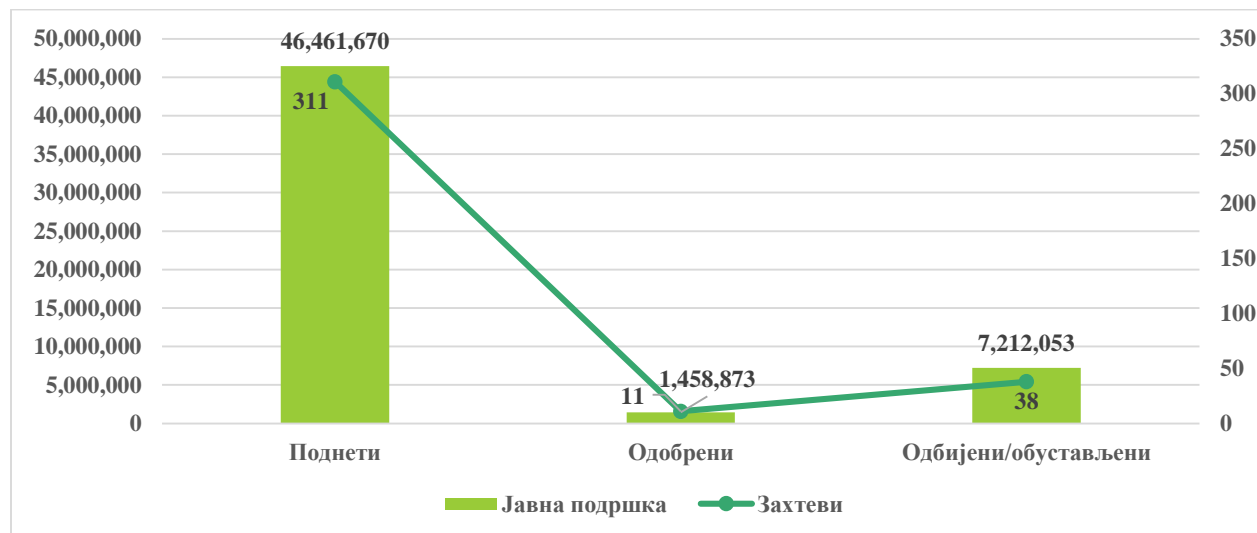
Мера 7

За инвестиције у диверзификацију пољопривредних газдинстава и развој пословања расписана су два јавна позива. Анализа у овом поглављу се базира на доступним подацима за Први позив, имајући у виду да је Други позив за Мету 7 био отворен за подношење предлога пројеката у периоду припреме овог извештаја.

У оквиру Првог позива за Мету 7 примењено је рангирање поднетих захтева.

Укупан број поднетих захтева у оквиру Првог позива за Мету 7 је 311, са захтеваним износом трошкова за инвестицију од 71,5 мил. ЕУР и захтеваном процењеном јавном подршком у износу од 46,5 мил. ЕУР (Граф. 26).

Графикон 26: Поднети, одобрени и одбијени/обустављени захтеви и јавна подршка (ЕУР), Први позив, М7



До краја августа 2021. године, ИА је усвојила 11 решења о одобравању пројекта (3,5%), са укупним износом одобрених прихватљивих трошкова за инвестицију од 2,3 мил. ЕУР и одобреном јавном подршком у износу од 1,5 мил. ЕУР. Од укупног броја поднетих предлога пројеката одбијено је или обустављено укупно 38 захтева закључно са 31.08.2021. год.

(12,2%), са укупним износом трошкова за инвестицију од 11,1 мил. ЕУР и процењеном јавном подршком у износу од 7,2 мил. ЕУР (Граф. 26).

У оквиру Мере 7 у укупном броју поднетих захтева (311) Сектор рурални туризам и рекреативне активности са 267 поднетих захтева остварује доминантно учешће од 86%, док је Сектор обновљивих извора енергије до краја августа 2021. године забележио 15 поднетих захтева, са 5% учешћа у укупном броју поднетих захтева у оквиру ове Мере. Према евиденцији ИА 29 поднетих предлога пројеката за инвестиције у оквиру Мере 7 се води као неразврстани захтеви, што представља 9% укупног броја поднетих захтева за ову Мери (Граф. 27).

Када је реч о структури одобрених јавних прихватљивих трошкова за инвестицију према сектору у оквиру Мере 7, као и у случају броја одобрених захтева (10/11), Сектор рурални туризам и рекреативне активности је такође првопозициониран, са 99% учешћа у укупним одобреним јавним прихватљивим трошковима (Граф. 28).

Графикон 27: Поднети захтеви према сектору, М7



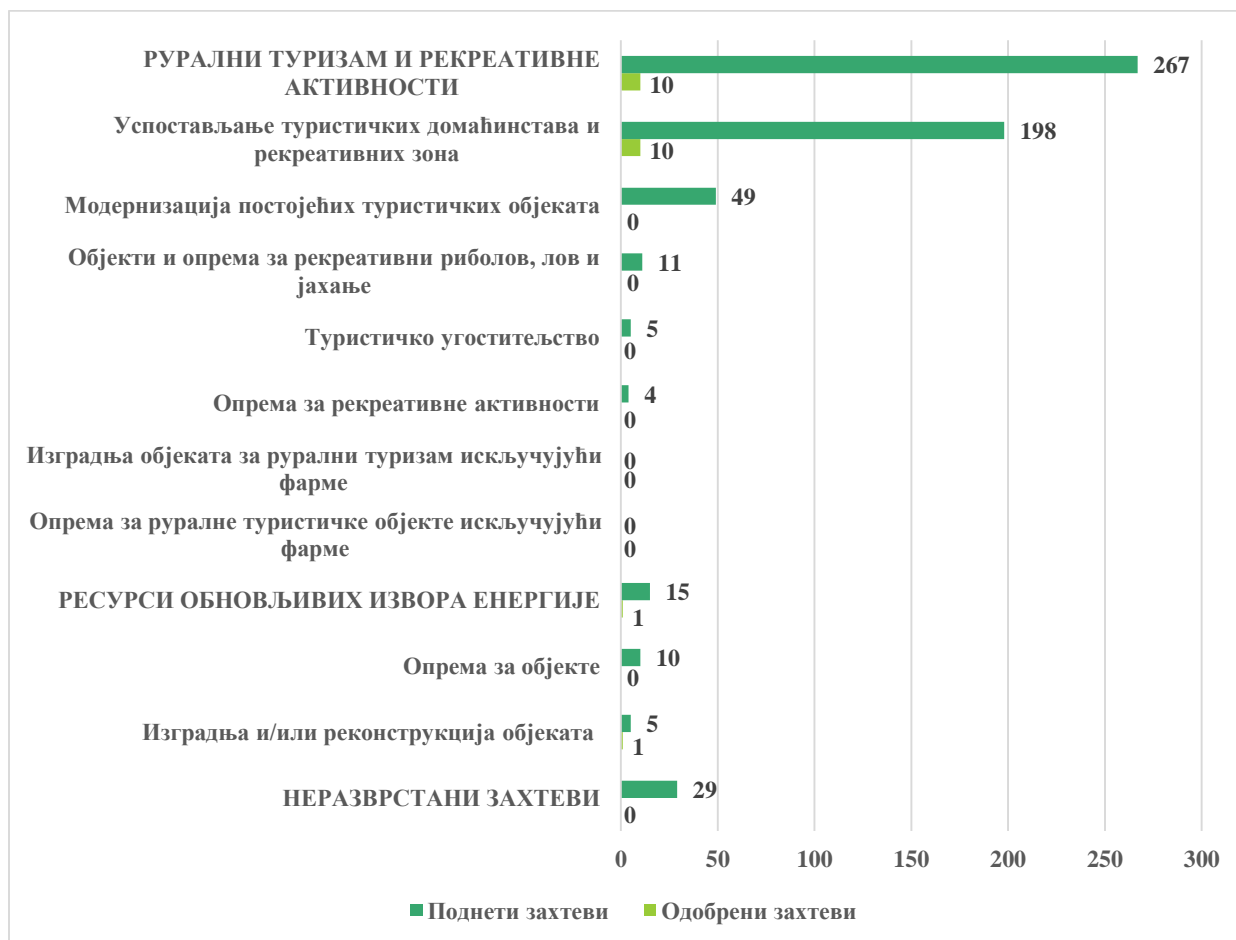
Графикон 28: Одобрени прихватљиви трошкови према сектору (ЕУР) М7



Графикон 29 илуструје податке о броју поднетих и одобрених захтева према подсектору у оквиру Мере 7. У укупном броју поднетих захтева за ову Мери доминантно је учешће Подсектора успостављање туристичких домаћинстава и рекреативних зона (198 захтева или 74% у односу на укупан број поднетих захтева у оквиру Сектора рурални туризам и рекреативне активности), а затим за инвестиције у Подсектору модернизација постојећих туристичких објеката (49 захтева, односно 18% учешћа у припадајућем Сектору). У оквиру Сектора ресурси обновљивих извора енергије дупло већи број захтева је поднет у оквиру Подсектора опрема за објекте (10) у односу на Подсектор изградња и/или реконструкција објеката (Граф. 29).

Када је реч о одобреним захтевима, у оквиру Мере 7 до краја августа т.г. одобрено је укупно 11 захтева (3,5% од укупног броја поднетих захтева за Мери 7), и то за само два подсектора: Подсектор успостављање туристичких домаћинстава и рекреативних зона (11) у оквиру Сектора рурални туризам и рекреативне активности, као и за Подсектор изградња и/или реконструкција објеката за обновљиве изворе енергије: један пројекат (Граф. 29).

Графикон 29: Поднети и одобрени захтеви према подсектору, М7



Са становишта износа одобрених јавних прихватљивих трошкова за инвестицију на нивоу подсектора за Мету 7, аналогно броју одобрених захтева, доминантну позицију заузима Подсектор успостављање туристичких домаћинстава и рекреативних зона са 1,4 мил. ЕУР одобрених трошкова за инвестицију, док је за Подсектор изградња и/или реконструкција објеката за обновљиве изворе енергије донето једно решење о одобравању пројекта са износом одобрених јавних прихватљивих трошкова за инвестицију од 14.539 ЕУР.

Региони и управни окрузи

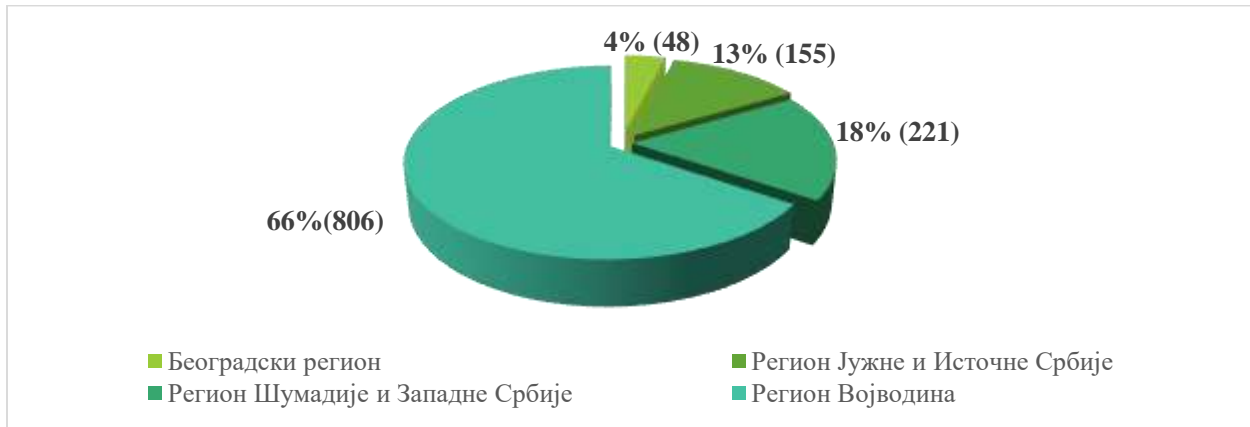
У овом делу Извештаја представљени су подаци који се односе на спровођење Мере 1, Мере 3 и Мере 7 према регионима и управним окрузима.

У анализи која се односи на регионе и управне округе нису обухваћени они захтеви који у оквиру пријавног формулара нису имали наведену локацију за инвестицију (пет захтева у оквиру Мере 1, два захтева у оквиру Мере 3 и 13 захтева у оквиру Мере 7). Такође, нису обухваћени ни они захтеви који немају наведене захтеване износе (22 захтева за Мету 1, 21 захтев за Мету 3 и 26 захтева за Мету 7).

Мера 1

Посматрано по регионима, у оквиру Мере 1 Регион Војводине остварује највеће учешће, како у погледу поднетих захтева тако и у укупном износу захтеване подршке. Учешће Региона Војводине у укупном броју захтева у оквиру Мере 1 је 66% (806). Регион Шумадије и Западне Србије у укупном броју захтева учествује са 18% (221), док је намање учешће у Београдском региону са 4% односно 48 поднетих захтева за одобравање пројеката (Граф. 30).

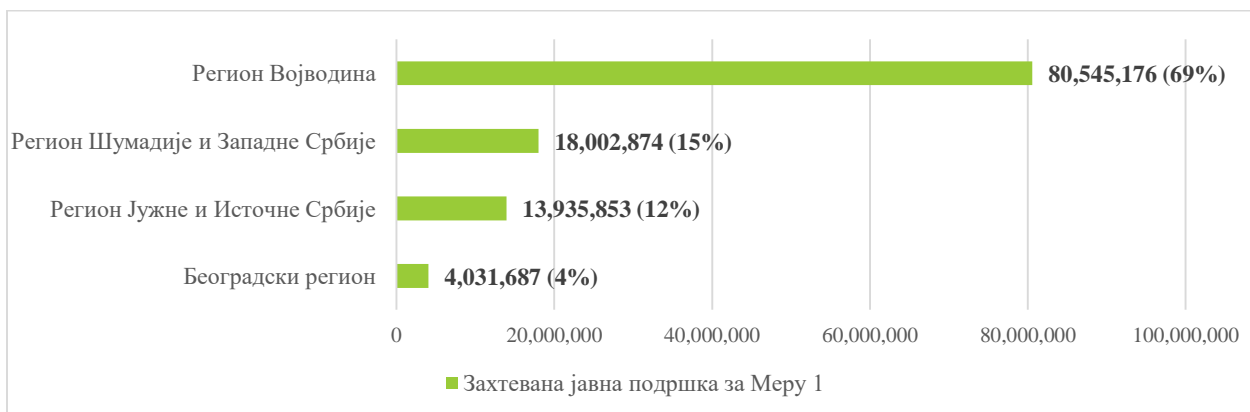
Графикон 30: Поднети захтеви према региону, М1 (%)



У оквиру Мере 1, доминантно учешће у захтеваној подршци остварује Регион Војводине – 69% (80.545.176 ЕУР), што је за око 2,2 пута већи износ захтеване подршке у односу на захтевану подршку из осталих региона. Регион Шумадије и Западне Србије остварује учешће од 15% у укупној захтеваној подршци (18.002.874 ЕУР).

Регион Јужне и Источне Србије са захтеваном подршком у износу од 13.935.853 ЕУР остварује учешће од 12% у укупној захтеваној подршци, док Београдски регион са захтеваном подршком у износу од 4.031.687 ЕУР остварује учешће од 4% у укупној захтеваној подршци за Меру 1 (Граф. 31).

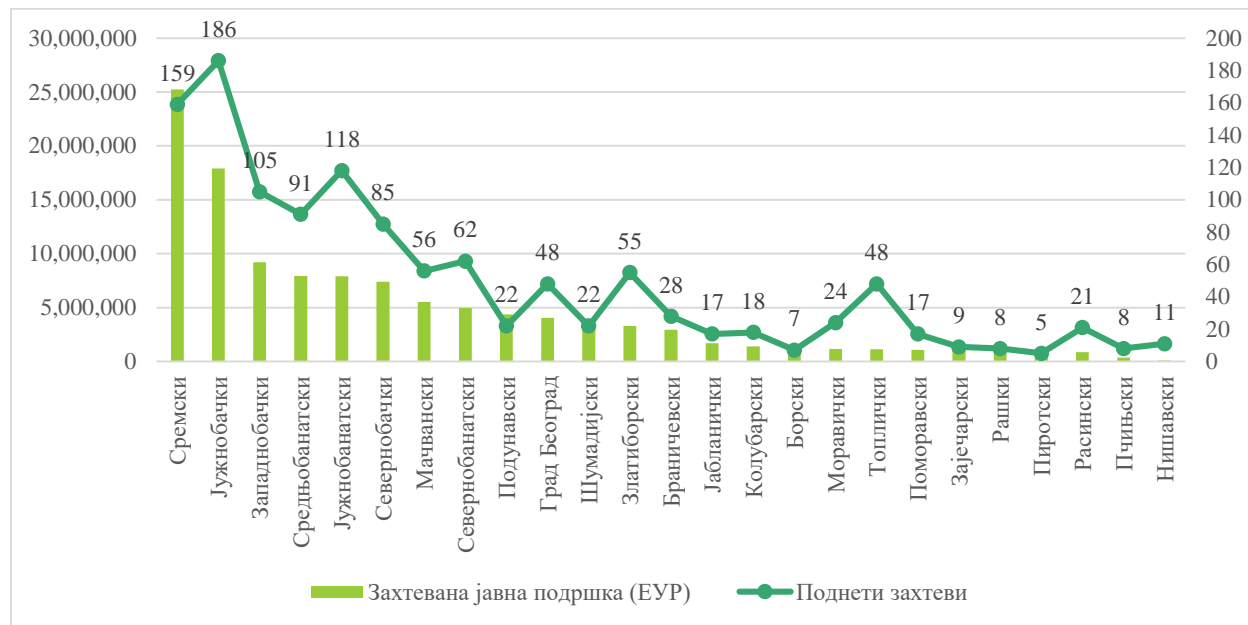
Графикон 31: Захтевана јавна подршка према региону (ЕУР), М1



Посматрано према управном округу, у структури поднетих захтева свих седам округа из Региона Војводине је са највећим бројем поднетих захтева и обухватају више од половине

укупног броја поднетих захтева за Меру 1 у оквиру којих је наведена локација за инвестицију (66%), са следећим учешћем: Јужнобачки 15%, Сремски 13%, Јужнобанатски 10%, Западнобачки 9% и Средњобанатски и Севернобачки по 7%, док је Севернобанатски остварио учешће од 5% (Граф. 32).

Графикон 32: Поднети захтеви и захтевана јавна подршка (ЕУР) према управном округу, М1



Управни окрузи са мање од десет поднетих захтева за одобравање пројекта у оквиру Мере 1 чине 3% од укупног броја поднетих захтева и припадају Региону Јужне и Источне Србије (Зајечарски девет захтева, Пчињски осам захтева, Борски седам захтева и Пиротски пет захтева) и Региону Шумадије и Западне Србије (Рашки управни округ са осам поднетих захтева).

Такође, на Графикону 32 представљена је укупна захтевана јавна подршка, где је доминантно учешће Сремског управног округа у укупној захтеваној подршци у оквиру Мере 1 (22%) у вредности од 25.233.846 ЕУР. Управни окрузи са већим учешћем захтеване јавне подршке су такође из Региона Војводине, и то: Јужнобачки округ са 15%, Западнобачки округ са 8%, Јужнобанатски и Средњобанатски са по 7%, Севернобачки округ са 6% и Севернобанатски са 4% учешћа у укупној захтеваној јавној подршци за Меру 1.

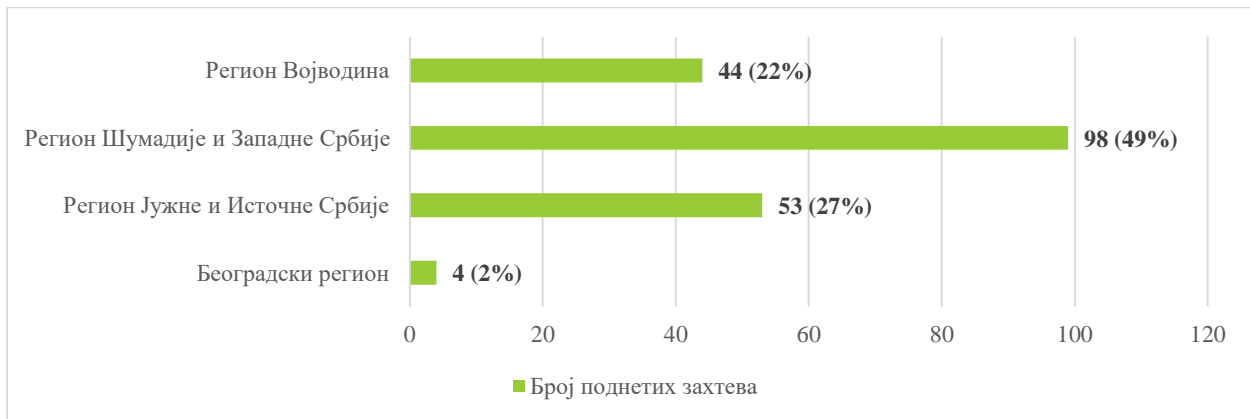
Од осталих управних округа значајније учешће у укупној захтеваној јавној подршци имају: Мачвански управни округ са 5% учешћа, Подунавски управни округ 4% учешћа, док су Град Београд, Шумадијски, Златиборски и Браничевски управни окрузи имали учешће од 3% у укупној захтеваној јавној подршци.

Управни окрузи чија је захтевана вредност јавне подршке мања од милион ЕУР, што чини око 2% (2.247.562 ЕУР) од укупно захтеване јавне подршке у оквиру Мере 1, су следећи: Пиротски (915.321 ЕУР), Расински (858.000 ЕУР), Пчињски (373.704 ЕУР) и Нишавски (100.537 ЕУР) управни округ.

Мера 3

Посматрано по регионима у оквиру Мере 3, Регион Шумадије и Западне Србије остварује највеће учешће како у укупном броју поднетих захтева (49%) тако и у укупном износу захтеване јавне подршке 42% (98 захтева са захтеваном јавном подршком у износу од 22.507.420 ЕУР). У поређењу са Мером 1 где је Регион Војводине остварио доминантно учешће, како у структури поднетих захтева тако и у структури захтеване јавне подршке, у оквиру Мере 3 овај регион остварује учешће од 22% са 44 поднета захтева, док у захтеваној јавној подршци учествује са 27% (14.872.795 ЕУР).

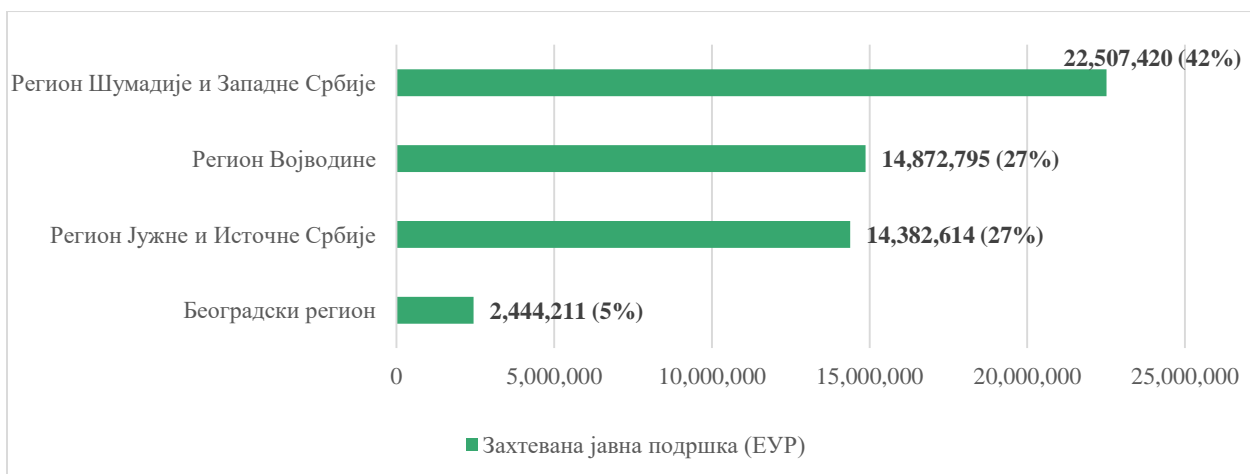
Графикон 33: Укупан број поднетих захтева према региону, М3



Регион Јужне и Источне Србије како у укупном броју поднетих захтева тако и у укупно захтеваној јавној подршци остварује учешће од 27% (55 захтева, односно 14.382.614 ЕУР).

Најмање учешће како у укупном броју поднетих захтева тако и у укупно захтеваној јавној подршци остварује Београдски регион: 2% за поднете захтеве, односно 5% укупно захтеване јавне подршке (Граф. 33 и 34).

Графикон 34: Захтевана јавна подршка према региону (ЕУР), М3

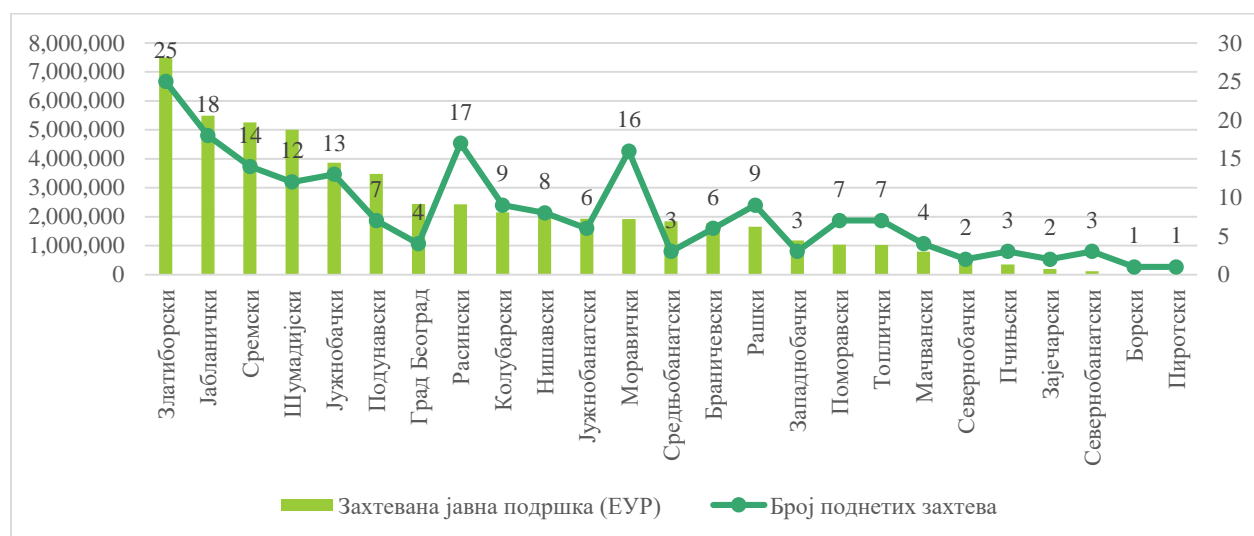


Посматрано према управном округу, у структури поднетих захтева највећи број поднетих захтева у оквиру Региона Шумадије и Западне Србије је у Златиборском (25 захтева), Расинском (17 захтева) и Моравичком округу (16 захтева).

Што се тиче Региона Јужне и Источне Србије, највећи број поднетих захтева је у Јабланичком округу (18 захтева), док је у Региону Војводине, Сремски округ доминантан по питању броја поднетих захтева (14 захтева). Ових пет управних округа остварују учешће од 45% укупног броја поднетих захтева за Меру 3 и то: Златиборски 13%, Јабланички и Расински управни округ са по 9%, Моравички 8% и Сремски 7% (Граф. 35).

Управни окрузи са најмањим бројем поднетих захтева за одобравање пројекта у оквиру Мере 3 чине 5% од укупног броја поднетих захтева и припадају Региону Јужне и Источне Србије (Пчињски три захтева, Зајечарски два захтева, Борски и Пиротски по један захтев) и Региону Војводине (Западнобачки, Севернобанатски и Средњобанатски управни округ са по три поднета захтева и Севернобачки управни округ са два поднета захтева).

Графикон 35: Поднети захтеви и захтевана јавна подршка (ЕУР) према управном округу, МЗ



На Графикону 35 представљени је укупна захтевана јавна подршка где је највеће учешће Златиборског управног округа у укупној захтеваној јавној подршци у оквиру Мере 3 (14%) у вредности од 7.502.720 ЕУР, свега 4% више од следећа два округа (Јабланички и Сремски управни округ са по 10%). Управни окрузи са већом захтеваном јавном подршком су и следећи: Сремски (10%), Шумадијски (9%) и Јужнобачки са 7% учешћа у укупној захтеваној јавној подршци за Меру 3.

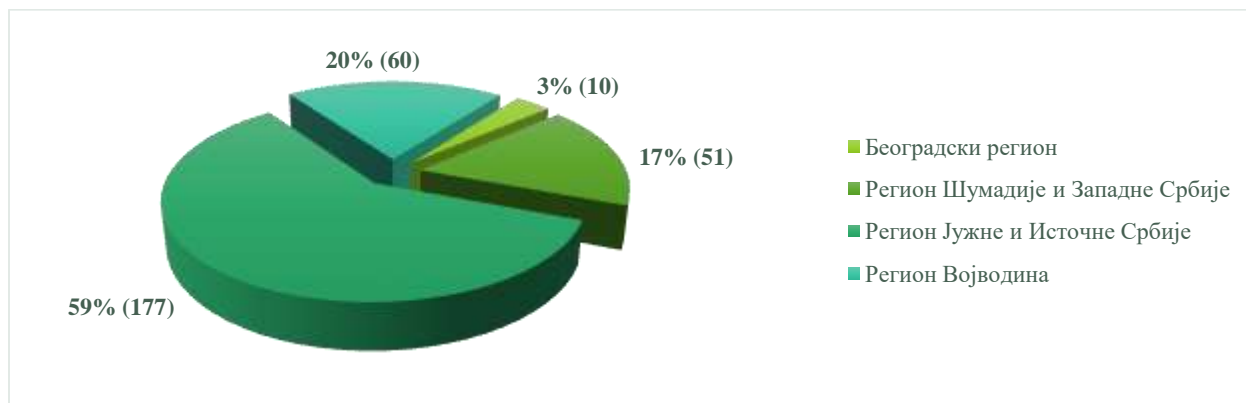
Од осталих округа значајније учешће у укупној захтеваној јавној подршци за Меру 3 имају: Подунавски са 6%, Град Београд са 5%, док Расински, Колубарски, Нишавски, Јужнобанатски и Моравички остварују учешће од по 4%.

Управни окрузи чија је захтевана вредност јавне подршке мања од једног мил. ЕУР, што чини 4% од укупно захтеване јавне подршке у оквиру Мере 3, су следећи: Мачвански (793.102 ЕУР), Севернобачки (662.174 ЕУР), Пчињски (352.405 ЕУР), Зајечарски (203.289 ЕУР), Севернобанатски (124.001 ЕУР) и Борски (3.792 ЕУР). У оквиру Пиротског управног округа није било поднетих захтева за остваривање права на ИПАРД подстицаје за Меру 3.

Мера 7

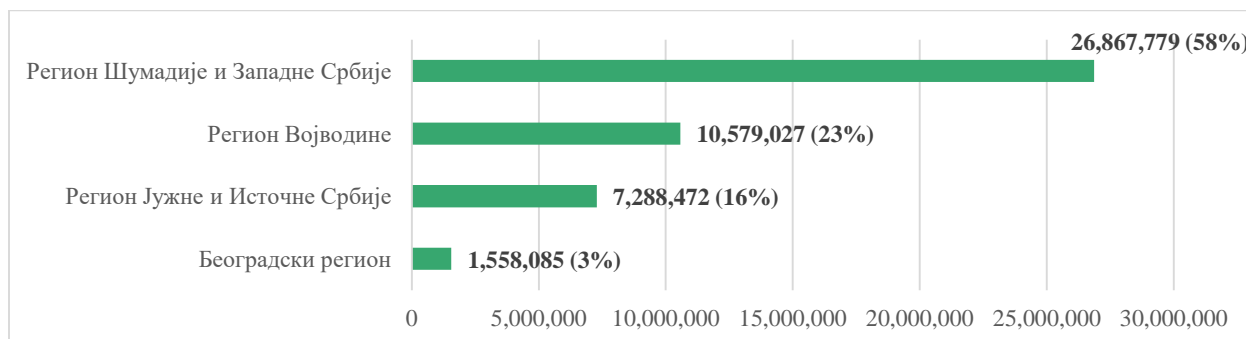
Посматрано по регионима у оквиру Мере 7, Регион Шумадије и Западне Србије остварује највеће учешће у укупном броју поднетих захтева (59%) са 177 поднетих захтева (Графикон 36). Регион Војводине учествује у укупном броју поднетих захтева са 20%, Регион Јужне и Источне Србије са 17%, док најмање учешће остварује Београдски регион (3%) са 10 поднетих захтева.

Графикон 36: Укупан број поднетих захтева према региону, М7



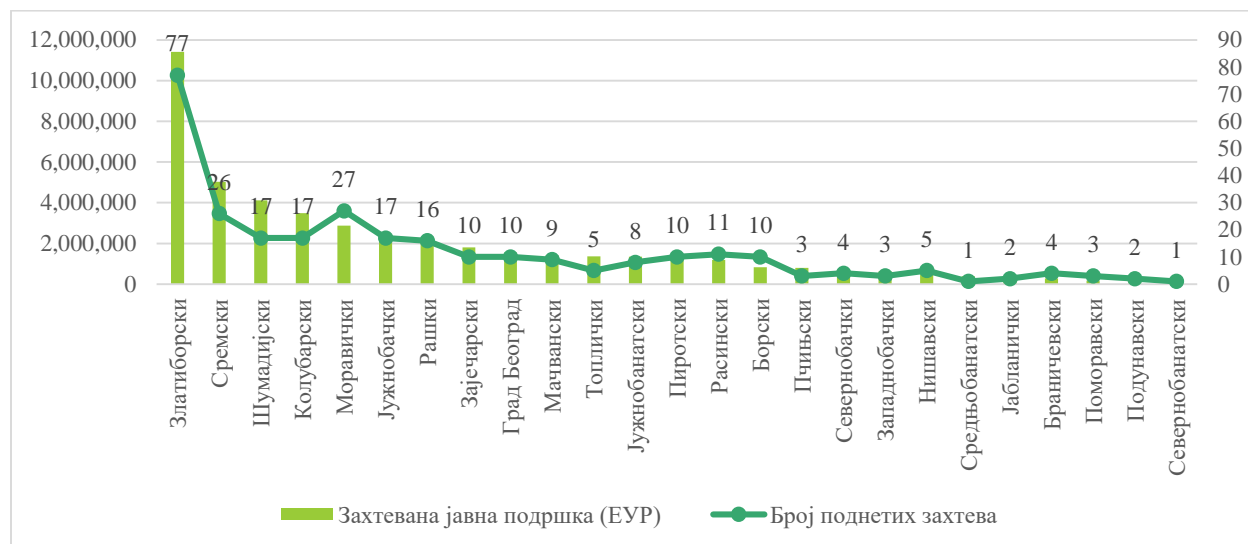
У структури захтеване јавне подршке, у оквиру Мере 7 доминантно је учешће Региона Шумадије и Западне Србије са 58% (26.867.779 ЕУР). Регион Војводине остварује учешће од 23% у укупној захтеваној јавној подршци (10.579.027 ЕУР), Регион Јужне и Источне Србије са захтеваном јавном подршком у износу од 7.288.472 ЕУР остварује учешће од 16%, док Београдски регион са захтеваном јавном подршком у износу од 1.558.085 ЕУР остварује учешће од 3% у укупно захтеваној јавној подршци за Меру 7 (Граф. 37).

Графикон 37: Захтевана јавна подршка према региону (ЕУР), М7



Посматрано према управном округу, у структури поднетих захтева окрузи са највећим бројем поднетих захтева су из Региона Шумадије и Западне Србије и обухватају више од половине укупног броја поднетих захтева у оквиру Мере 7 (52%) - за које је наведена локација за инвестицију, са следећим учешћем: Златиборски 26%, Моравички 9%, Колубарски и Шумадијски са по 6% и Рашки са 5% (Граф. 38). Већи број поднетих захтева остварен је и у оквиру Региона Војводине: 60 захтева (Сремски управни округ у укупном броју поднетих захтева учествује са 9%, док Јужнобачки управни округ учествује са 6%).

Графикон 38: Поднети захтеви и захтевана јавна подршка (ЕУР) према управном округу, М7



Управни окрузи са мање од пет поднетих захтева за одобравање пројекта у оквиру Мере 7 чине 8% од укупног броја поднетих захтева и припадају Региону Војводине (Средњобанатски и Севернобанатски са по једним поднетим захтевом, Западнобачки управни округ три и Севернобачки четири поднета захтева). Региону Јужне и Источне Србије (Јабланички и Подунавски са по два захтева, Пчињски три захтева, и Браничевски четири захтева), Региону Шумадије и Западне Србије (Поморавски управни округ са три захтева).

Осетљиве категорије и типови корисника ИПАРД подршке

У овом делу Извештаја представљени су резултати спровођења ИПАРД II програма са аспекта осетљивих категорија корисника ИПАРД подршке (жене и млади пољопривредници) и типова корисника (предузетник, индивидуални пољопривредник, привредно друштво и пољопривредна задруга), закључно са 31. августом 2021. године.

Осетљиве категорије - Жене и млади пољопривредници

Жене – носиоци комерцијалних породичних пољопривредних газдинстава, у оквиру Мере 1 поднеле су укупно 279 захтева (23%) са захтеваним трошковима за инвестицију у износу од 26.519.962 ЕУР (14% од укупно захтеваних трошкова за инвестицију у оквиру Мере 1). Одобрено је 189 захтева (68% од укупног броја поднетих захтева од стране жена, односно 15% од укупног броја поднетих захтева у оквиру Мере 1) у износу од 11.262.337 ЕУР (42% од укупног износа захтеваних трошкова за инвестицију од стране жена, односно 17% од укупног износа одобрених трошкова за инвестицију у оквиру Мере 1). Одбијено је и обустављено 74 захтева (27% од укупног броја поднетих захтева од стране жена и 6% од укупног броја поднетих захтева за Мери 1) у износу од 10.927.335 ЕУР (41% од захтеваних трошкова за инвестицију од стране жена и 27% од укупно одбијених трошкова за Мери 1). У извештајном периоду, исплаћено је 137 захтева чији подносиоци су жене у износу од

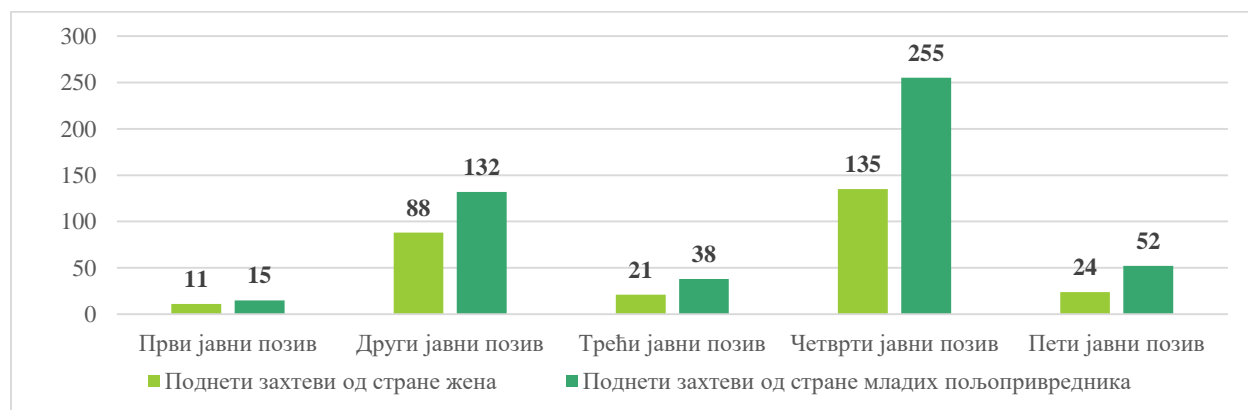
5.264.832 ЕУР исплаћене јавне подршке (31% укупно исплаћене јавне подршке за Мере 1), при чему допринос ЕУ износи 3.948.624 ЕУР.

Посматрано по позивима, у оквиру Мере 1 највећи број поднетих захтева од стране жена је у склопу позива који су се односили на набавку новог трактора (Други јавни позив: 88 захтева и Четврти јавни позив 135 захтева), што чини 80% од укупног броја поднетих захтева од стране жена (Граф. 39).

Млади пољопривредници су у оквиру Мере 1 поднели укупно 492 захтева (40%), са захтеваним трошковима за инвестицију у износу од 53.985.282 ЕУР (28% од укупно захтеваних трошкова за инвестицију у оквиру Мере 1). Одобрено је 336 захтева (68% од укупног броја поднетих захтева од стране младих пољопривредника, односно 27% од укупног броја поднетих захтева у оквиру Мере 1) у износу од 25.152.633 ЕУР (47% од укупног износа захтеваних трошкова за инвестицију од стране младих пољопривредника, односно 37% од укупног износа одобрених трошкова за инвестицију у оквиру Мере 1). Одбијено је и обустављено 108 захтева (22% од укупног броја поднетих захтева од стране младих пољопривредника и 9% од укупног броја поднетих захтева за Мере 1) у износу од 18.802.183 ЕУР (35% од захтеваних трошкова за инвестицију од стране младих пољопривредника и 27% од укупно одбијених трошкова за Мере 1). У извештајном периоду, исплаћено је 229 захтева младих пољопривредника у износу од 8.970.364 ЕУР исплаћене јавне подршке (52% укупно исплаћене јавне подршке за Мере 1), при чему допринос ЕУ износи 6.727.773 ЕУР.

Посматрано по позивима, у оквиру Мере 1 највећи број поднетих захтева од стране младих пољопривредника је у склопу позива који су се односили на набавку новог трактора (Други јавни позив: 132 захтева и Четврти јавни позив 255 захтева), што чини 79% од укупног броја поднетих захтева од стране младих пољопривредника (Граф. 39).

Графикон 39: Поднети захтеви од стране жена и младих пољопривредника по позивима, М1



На Графикону 40 приказани су захтевани трошкови за инвестицију од стране жена и младих пољопривредника у оквиру Мере 1, по позивима. Анализа захтеваних трошкова за инвестицију по позивима у оквиру Мере 1 указује на то да су осетљиве категорије највећи износ трошкова за инвестицију захтевале у оквиру Четвртог јавног позива, који се односио на набавку новог трактора: млади пољопривредници 16.682.981 ЕУР, жене 8.249.795 ЕУР.

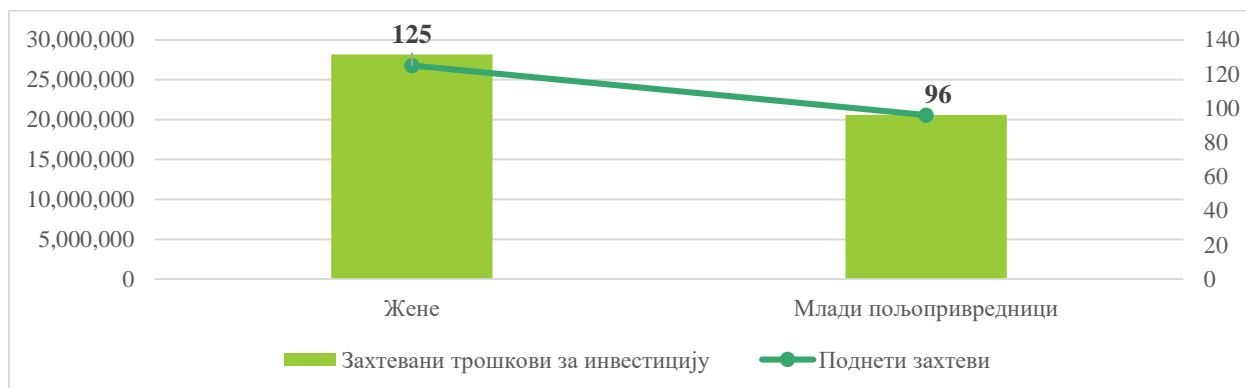
Графикон 40: Захтевани трошкови за инвестицију од стране жена и младих пољопривредника по позивима (ЕУР), М1



Када је реч о Мери 7, **жене** су поднеле укупно 125 захтева (40%) са захтеваним трошковима за инвестицију у износу од 28.195.063 ЕУР (39% од укупно захтеваних трошкова за инвестицију у оквиру Мере 7). Одобрено је пет захтева (4% од укупног броја поднетих захтева од стране жена, односно 2% од укупног броја поднетих захтева у оквиру Мере 7) у износу од 562.689 ЕУР (2% од укупног износа захтеваних трошкова за инвестицију од стране жена, односно 25% од укупног износа одобрених трошкова за инвестицију у оквиру Мере 7). Одбијено је и обустављено 18 захтева (14% од укупног броја поднетих захтева од стране жена и 6% од укупног броја поднетих захтева за Мери 7) у износу од 4.749.133 ЕУР (17% од захтеваних трошкова за инвестицију од стране жена и 43% од укупно одбијених трошкова за Мери 7). У извештајном периоду, није било исплаћених захтева у оквиру Мере 7 (Граф. 41).

У оквиру Мере 7, **млади пољопривредници** су поднели укупно 96 захтева (31%), са захтеваним трошковима за инвестицију у износу од 20.599.860 ЕУР (29% од укупно захтеваних трошкова за инвестицију у оквиру Мере 7). Одобрено је седам захтева (7% од укупног броја поднетих захтева од стране младих пољопривредника, односно 2% од укупног броја поднетих захтева у оквиру Мере 7) у износу од 954.361 ЕУР (2% од укупног износа захтеваних трошкова за инвестицију од стране младих пољопривредника, односно 42% од укупног износа одобрених трошкова за инвестицију у оквиру Мере 7). Одбијено је и обустављено 17 захтева (18% од укупног броја поднетих захтева од стране младих пољопривредника и 5% од укупног броја поднетих захтева за Мери 7) у износу од 4.029.043 ЕУР (20% од захтеваних трошкова за инвестицију од стране младих пољопривредника и 36% од укупно одбијених трошкова за Мери 7). У извештајном периоду, није било исплаћених захтева у оквиру Мере 7 (Граф. 41).

Графикон 41: Поднети захтеви и захтевани трошкови за инвестицију од стране жена и младих пољопривредника, М7



Одобрени, исплаћени и одбијени/обустављени захтеви

Када је реч о одобреним захтевима који су поднети од стране жена у оквиру Мере 1, укупан број одобрених захтева износи 189 у износу прихватљивих трошкова од 11.262.337 ЕУР, док је највећи број одобрених захтева у оквиру Четвртог јавног позива (116 захтева, 6.567.429 ЕУР прихватљивих трошкова).

Укупан број исплаћених захтева износи 137 у износу исплаћене јавне подршке од 5.264.832 ЕУР. Такође, у оквиру Четвртог јавног позива је и највећи број исплаћених захтева поднетих од стране жена, односно исплаћено је 88 захтева у износу од 3.224.732 ЕУР јавне подршке.

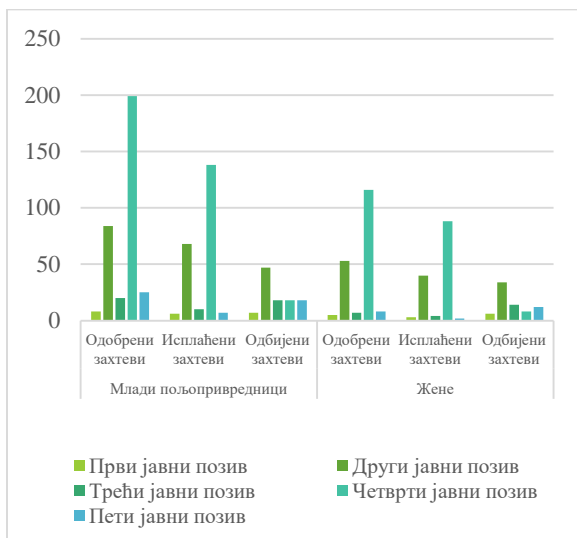
Укупан број одбијених/ обустављених захтева поднетих од стране жена износи 74 у износу од 10.927.335 ЕУР. У оквиру Другог јавног позива је било највише одбијених захтева, односно 34 захтева, док је највећи износ одбијених трошкова био у оквиру Трећег јавног позива (4.847.755 ЕУР), што се може објаснити тиме да је овај јавни позив обухватао и инвестиције које се тичу изградње.

Када је реч о одобреним захтевима младих пољопривредника у оквиру Мере 1, укупан број одобрених захтева износи 336, док одобрени прихватљиви трошкови износе 25.152.633 ЕУР. Убедљиво највећи број одобрених захтева је у оквиру Четвртог јавног позива (199 захтева, 12.110.366 ЕУР одобрени прихватљиви трошкови).

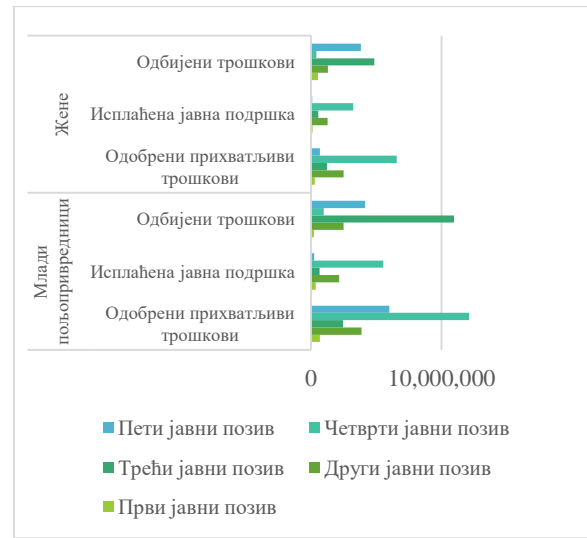
Укупан број исплаћених захтева младих пољопривредника износи 229, док исплаћена јавна подршка износи 8.970.364 ЕУР. Четврти јавни позив је доминантан са становишта укупног броја исплаћених захтева младих пољопривредника, односно исплаћено је 138 захтева у износу од 5.551.335 ЕУР јавне подршке.

Укупан број одбијених/обустављених захтева младих пољопривредника износи 108, у износу од 18.802.183 ЕУР. Највише одбијених захтева је било у оквиру Другог јавног позива (односно 47 захтева), док је највећи износ одбијених трошкова био у оквиру Трећег јавног позива (10.954.509 ЕУР), што се може објаснити тиме да је овај јавни позив обухватао и инвестиције које се тичу изградње.

Графикон 42: Одобрени, исплаћени и одбијени захтеви према позиву за осетљиве категорије корисника, М1



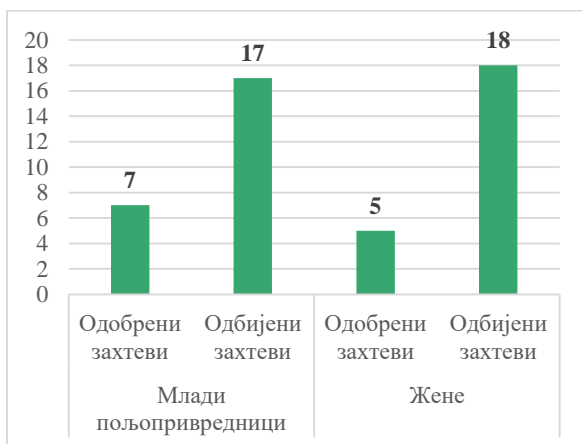
Графикон 43: Одобрени и одбијени трошкови и исплаћена јавна подршка према позиву за осетљиве категорије, М1



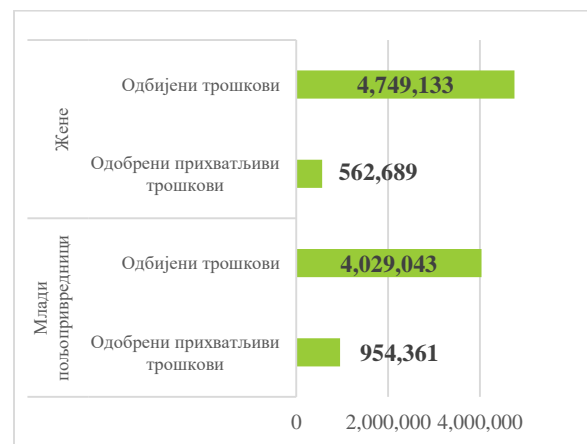
Када је реч Мере 7, укупан број поднетих захтева од стране **жена** износи 125 у износу од 28.195.063 ЕУР, од чега је одобрено пет захтева у износу од 562.689 ЕУР. Одбијено је 18 захтева у износу од 4.479.133 ЕУР.

Укупан број поднетих захтева од стране **младих пољопривредника** до краја августа т.г. износио је 96, са укупно захтеваним трошковима у износу од 20.599.860 ЕУР. Када је реч о одобреним захтевима младих пољопривредника у оквиру Мере 7, одобрено је седам захтева у износу од 954.361 ЕУР. Одбијено је 17 захтева у износу од 4.029.043 ЕУР.

Графикон 44: Одобрени и одбијени захтеви, осетљиве категорије, М7



Графикон 45: Одобрени и одбијени трошкови, осетљиве категорије, М7



Тип корисника

Посматрано према типу корисника, у укупном броју поднетих захтева за Мере 1, Мере 3 и Мере 7 физичка лица (индивидуални пољопривредници и предузетници) су поднела 1.354 захтева и остварују учешће од 77% у укупном броју поднетих захтева, док су правна лица (привредна друштва и пољопривредне задруге) поднела 394 захтева и остварују учешће од 23% у укупном броју поднетих захтева.

У оквиру Мере 1 укупно је поднето 1.070 захтева од стране физичких лица (87%), док су правна лица поднела 165 захтева (13%). Највећи број поднетих захтева физичка лица су остварила у оквиру Четвртог јавног позива (34%), затим у оквиру Другог јавног позива (31%), док је најмањи број поднетих захтева у оквиру Првог јавног позива (5%). У структури поднетих захтева од стране физичких лица изражена је доминација индивидуалних пољопривредника (1.062 захтева), док је у структури правних лица изражена доминација привредних друштава која остварују учешће од 95% у укупно поднетим захтевима од стране правних лица. Када је реч о одобреним захтевима, 578 захтева је одобрено физичким лицима, док је правним лицима одобрено 56 захтева. Од укупног броја исплаћених захтева, 378 захтева се односи на физичка лица (95%) – индивидуални пољопривредници, а 19 захтева се односи на правна лица. Од укупног броја одбијених и обустављених захтева за Мере 1, одбијено је 340 захтева физичких лица, док је правним лицима одбијен 61 захтев (Граф. 46).

У укупно захтеваним трошковима за инвестицију у оквиру Мере 1, захтевани трошкови од стране физичких лица износе 108.257.332 ЕУР, при чему захтевани трошкови за инвестицију од стране индивидуалних пољопривредника остварују доминантно учешће од 99%, док предузетници учествују са 1% у укупно захтеваним трошковима за инвестицију од стране физичких лица. Захтевани трошкови за инвестицију од стране правних лица износе 87.085.792 ЕУР, при чему захтевани трошкови од стране привредних друштава остварују доминантно учешће од 97%, док пољопривредне задруге учествују са 3% у укупно захтеваним трошковима за инвестицију од стране правних лица (Граф. 47).

Када је реч о одобреним прихватљивим трошковима за Мере 1, индивидуалним пољопривредницима је одобрено 43.124.861 ЕУР, док је правним лицима одобрено 23.525.704 ЕУР, од чега је 23.438.909 ЕУР одобрено привредним друштвима и 86.796 ЕУР је одобрено пољопривредним задругама. У структури одбијених трошкова, 38.896.297 ЕУР је одбијено за захтеве поднете од стране физичких лица и 29.591.954 ЕУР за захтеве поднете од стране правних лица (Граф. 47).

Од укупног износа исплаћене јавне подршке у оквиру Мере 1, 85% (14.598.932 ЕУР) исплаћене јавне подршке се односи на физичка лица, док је 2.594.825 ЕУР јавне подршке исплаћено правним лицима: 2.539.793 ЕУР за привредна друштва и 55.032 ЕУР за пољопривредне задруге (Граф. 47).

Графикон 46: Поднети, одобрени, исплаћени и одбијени захтеви према типу корисника, М1 (%)



Графикон 47: Захтевани, одобрени и одбијени трошкови и исплаћена јавна подршка према типу корисника (%),М1



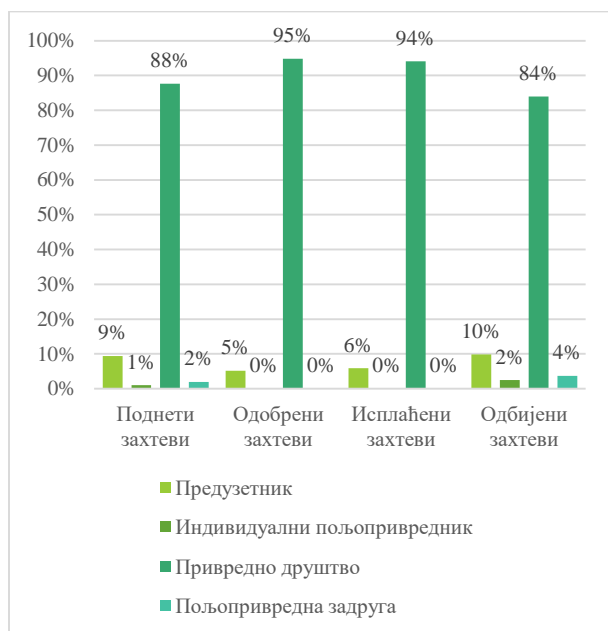
У оквиру **Мере 3** укупно је поднет 21 захтев од стране физичких лица (10%), док су правна лица поднела 181 захтев (90%). Највећи број поднетих захтева физичка лица су остварила у оквиру Трећег јавног позива (6%), док је најмањи број поднетих захтева у оквиру Првог јавног позива (1%). У структури правних лица изражена је доминација привредних друштава која остварују учешће од 88% у укупно поднетим захтевима. Када је реч о одобреним захтевима, правним лицима је одобрено 73 захтева, док су четири захтева одобрена физичким лицима - предузетницима. Од укупног броја исплаћених захтева, 32 захтева се односе на правна лица, док се два захтева односе на предузетнике. Од укупног броја одбијених и обустављених захтева за Мету 3, одбијено је 10 захтева физичких лица, док је правним лицима одбијен 71 захтев (Граф. 48).

У укупно захтеваним трошковима за инвестицију у оквиру Мере 3, захтевани трошкови од стране физичких лица износе 7.827.818 ЕУР, док захтевани трошкови од стране правних лица износе 100.586.263 ЕУР, при чему захтевани трошкови од стране привредних друштава остварују доминантно учешће од 99%, док пољопривредне задруге учествују са 1% у укупно захтеваним трошковима за инвестицију од стране правних лица (Граф. 49).

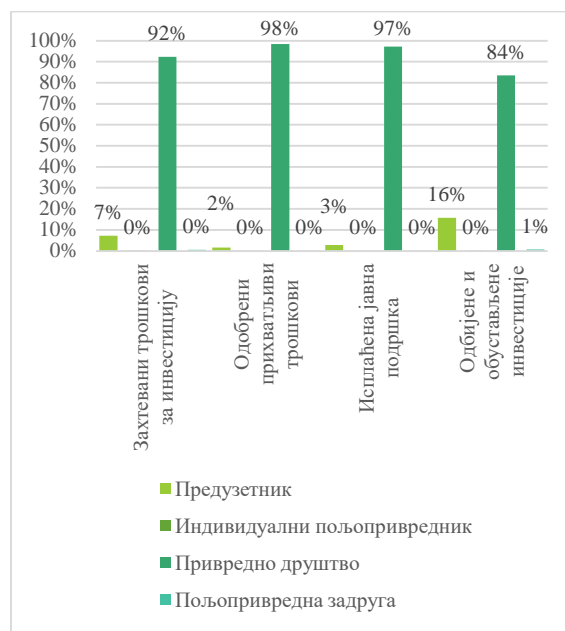
Када је реч о одобреним прихватљивим трошковима за Мету 3, физичким лицима - предузетницима је одобрено 615.631 ЕУР, док је правним лицима одобрено 39.604.642 ЕУР. У структури одбијених трошкова, 5.104.607 ЕУР је одбијено за захтеве поднете од стране физичких лица и 27.234.509 ЕУР за захтеве поднете од стране правних лица (Граф. 49).

Од укупног износа исплаћене јавне подршке у оквиру Мере 3, 3% (183.845 ЕУР) исплаћене јавне подршке се односи на физичка лица - предузетнике, док је 6.441.567 ЕУР јавне подршке исплаћено правним лицима (Граф. 49).

Графикон 48: Поднети, одобрени, исплаћени и одбијени захтеви према типу корисника (%), МЗ



Графикон 49: Захтевани, одобрени и одбијени трошкови и исплаћена јавна подршка према типу корисника (%),МЗ



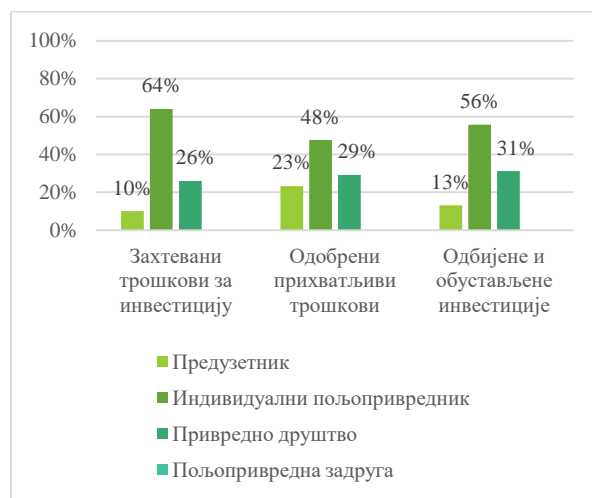
У оквиру **Мере 7** укупно је поднето 263 захтева од стране физичких лица (85%), док су правна лица поднела 48 захтева (15%). У структури поднетих захтева од стране физичких лица изражена је доминација индивидуалних пољопривредника (238 захтева). Када је реч о одобреним захтевима, девет захтева је одобрено физичким лицима, док су два захтева одобрена правним лицима. Од укупног броја одбијених и обустављених захтева за Мери 7, одбијен је 31 захтев физичких лица, док је правним лицима одбијено седам захтева (Граф. 50).

У укупно захтеваним трошковима за инвестицију у оквиру Мере 7, захтевани трошкови од стране физичких лица износе 52.905.514 ЕУР, при чему захтевани трошкови за инвестицију од стране индивидуалних пољопривредника остварују доминантано учешће од 86%, док предузетници учествују са 14% у укупно захтеваним трошковима за инвестицију од стране физичких лица. Захтевани трошкови за инвестицију од стране правних лица износе 18.573.978 ЕУР (Граф. 51).

Графикон 50: Поднети, одобрени и одбијени захтеви према типу корисника (%), М7



Графикон 51: Захтевани, одобрени и одбијени трошкови према типу корисника (%), М7



Када је реч о одобреним прихватљивим трошковима за Мету 7, физичким лицима је одобрено 1.602.234 ЕУР, док је правним лицима одобрено 658.759 ЕУР. У структури одбијених трошкова, 7.639.473 ЕУР је одбијено за захтеве поднете од стране физичких лица и 3.455.992 ЕУР за захтеве поднете од стране правних лица (Граф. 51).

Промотивне активности и видљивост

Успешно спровођење мера ИПАРД програма и способност потенцијалних корисника да искористе ИПАРД средства директно зависи од квалитета поднетих захтева, свести корисника, ажурности пољопривредних саветодавних служби и других страна у ланцу информација за пружање подршке. У посматраном периоду, услед пандемије корона вируса, промотивне активности и активности комуникације обављане су у смањеном обиму, уз могућност онлајн праћења поменутих активности.

Промоција ИПАРД II програма у 2021. години реализована је кроз девет информативних догађаја (три хибридна догађаја) за представнике локалних једница самоуправе, пољопривредних задруга, пољопривредних удружења, регионалних развојних агенција, регионалних привредних комора, организација жена, консултаната итд.

Обезбеђена је стална комуникација и информисање потенцијалних ИПАРД корисника, како би били упознати са критеријумима прихватљивости, неопходном документацијом и националним стандардима за испуњавање приликом конкурисања за јавне позиве за Мету 1, Мету 3 и Мету 7. Узимајући у обзир ИПАРД мејл адресу за питања ipard.info@minpolj.gov.rs за актуелне јавне позиве за Мету 1, Мету 3 и Мету 7, у извештајном периоду припремљено је и достављено 364 одговора свим заинтересованим странама. Током поменутог периода, забележено је 1.200 телефонских позива који се тичу ИПАРД мера, што је у просеку седам телефонских позива дневно.

У циљу повећања видљивости резултата спровођења ИПАРД II програма, Управљачко тело и ИПАРД агенција организовали су конференцију „ИПАРД III програм – Шта ту има за

мене?”, у оквиру промотивне кампање Делегације ЕУ у Републици Србији „За наша поља - # ЕУ за пољопривреду”. Конференција је одржана у склопу 88. Међународног пољопривредног сајма у Новом Саду.

Присутни на конференцији имали су прилику да из „прве руке” добију информације о помоћи Европске уније у области пољопривреде и руралног развоја Републици Србији, у оквиру успешних прича ИПАРД II подршке, које су на конференцији представили корисници Мере 1 и Мере 3. У делу предвиђеном за дискусију, представници ИПАРД агенције одговарали су на питања и недоумице у вези са спровођењем ИПАРД II мера. Представници ИПАРД Управљачког тела представили су могућности које у оквиру претприступне помоћи Европске уније нуди нови, ИПАРД III програм, а активној дискусији допринели су посетиоци својим питањима и сугестијама.

Водич за подносиоце захтева (потенцијалне) кориснике ИПАРД Мера 1, 3 и 7 ажурирани су и објављени на веб-страницама МПШВ и УАП (<http://www.minpolj.gov.rs/ipard-program-2014-2020/> и <http://uap.gov.rs/ipard-ii-u-srbiji/>). Наведене веб-странице садрже све релевантне информације за подносиоце захтева и (потенцијалне) кориснике.

Двомесечни билтен „ИПАРД на длану”, који се објављује од 2019. године, имао је пет публикација у 2021. години, које се редовно достављају на више од 2.000 мејл адреса. Специјално издање билтена „ИПАРД на длану” припремљено је и штампано за потребе наступа на 88. Међународном пољопривредном сајму. За информисање шире јавности и (потенцијалних) корисника о догађајима, најавама, позивима и правилима у вези са спровођењем ИПАРД II програма и припремом ИПАРД III програма у Србији, отворени су налози ИПАРД УТ на Инстаграму (@ipardnadlanu) и Фејсбуку (IPARD na dlanu).

Пољопривредне саветодавне службе (ПСС), као главни партнер у активностима везаним за ИПАРД II програм, као и у директном раду са потенцијалним и постојећим ИПАРД корисницима, континуирано су се обучавале кроз различите модуле на теме ИПАРД програма, а које су предвиђене у њиховом годишњем програму од 2016. године. Континуирана едукација представника ПСС АП Војводина, ПССС, као и консултаната, има за циљ да обезбеди бољи квалитет захтева и подношење комплетне документације.

У 2021. години организован је један онлајн модул, односно један једнодневни тренинг за 80 пољопривредних саветодаваца на тему измене ИПАРД II програма и припреме ИПАРД III програма. Предавачи су били запослени из Одељења за управљање ИПАРД програмом у оквиру МПШВ.

Након одржаног модула на тему ИПАРД II програма, саветодавци су, у оквиру свог годишњег плана активности, информисали потенцијалне кориснике о ИПАРД II програму путем зимских школа, трибина, радионица, медија и билтена.

Регистрација за похађање 50 часова обуке за кориснике ИПАРД подстицаја у одговарајућем сектору омогућена је путем интернет странице Института за примену науке у пољопривреди (<https://www.psss.rs/licenciranje/ipard-50h.html>). У посматраном периоду, обуку „ИПАРД 50 часова” успешно је завршило и добило сертификат 19 полазника.

Активности ПСС у Централној Србији и АП Војводини представљене су у Табели 1.

Табела 1: Активности ПССС у периоду 1.01 – 31.08.2021. године

Информативни алат	Централна Србија		АП Војводина	
	Број одржаних догађаја	Број учесника	Број одржаних догађаја	Број учесника
Догађаји (зимске школе, трибине, предавања, радионице)	62	737	4	58
Медији (локалне ТВ, радио, новине, <i>Youtube</i> , <i>DVD</i> ¹)	87	/	12	/
Билтен/портал пољопривредних саветодавних стручних служби	8	/	/	/

Индивидуални рад – саветодавци ПССС су у посматраном периоду израдили пословне планове за ИПАРД мере за два пољопривредна газдинства.

¹ Због епидемиолошких мера и препорука Владе Републике Србије, саветодавци нису држали у већем обиму предавања и трибине. Из наведених разлога, планирана предавања и радионице презентовани су преко *Youtube* канала и *DVD*-а.

Показатељи активности видљивости и комуникације

Показатељи активности видљивости и комуникације представљени су у Табели 2.

Табела 2: Показатељи активности видљивости и комуникације

Тип индикатора	Индикатор	Остварена вредност у периоду 31.01.-31. 08. 2021.	Циљ	Стопа извршења (%)
Учинак	Број потенцијалних корисника који присуствују информативним догађајима	580	4.000	14,5
	Број реализованих информативних догађаја	9	30	27
	Број националних догађаја	3	5	20
	Број подељеног промотивног материјала	500 комада билтена „ИПАРД на длану” – специјално издање и пет публикација билтена „ИПАРД на длану” - електронски примерак достављени су на више од 2.000 мејл адреса по публикацији	6.000	Остварено
	Број националних и регионалних медија, до којих долазе информативних материјали (конференције за штампу, саопштења за јавност)	82 кроз вести агенције (штампане, електронске и интернет)	20	Остварено
	Број заинтересованих страна у сектору који делују као мултипликатори (пружају везе са ИПАРД II веб-сајтом, дистрибуирају промотивне материјале)	6 (42 са ПССС)	10	60
	Број ТВ и/или радио презентација	128	1 по позиву	Остварено
	Број организованих конференција за штампу	6 (4 националне, две регионалне)	најмање 5 националних и најмање 4 регионалних	67

Полугодишњи извештај о спровођењу ИПАРД II програма у Републици Србији

Тип индикатора	Индикатор	Остварена вредност у периоду 31.01.-31. 08. 2021.	Циљ	Стопа извршења (%)
	Број достављених саопштења за јавност	28	најмање 20	Остварено
	Број људи који приступају ИПАРД II веб-сајту	140.094 (око 17.511 месечно)	2.000	Остварено
Резултат	Степен задовољства информативним догађајима	Н/П	најмање 80% задовољних садржајем и организацијом	-
	Број публикација/ чланака, ТВ и радио репортажа за ИПАРД II програм	1.023	60	Остварено
	Број захтева за грантове по мери	М1, Шести јавни позив: 369 М3, Четврти позив: 104	Најмање 80 за Мери 1 и најмање 45 за Мери 3	Остварено

Извештај припремила Група за праћење, вредновање и извештавање о ИПАРД програму:

Верица Лазић, самостални саветник

Ивана Словић, саветник

Марија Ђурић, саветник

Извештај контролисала:

Тијана Маринковић Денда, руководилац Групе

Извештај одобрила:

Јасмина Миљковић

Начелник Одељења за управљање ИПАРД програмом/

Шеф Управљачког тела