

УПУТСТВО ЗА АПЛИЦИРАЊЕ ЗА СУБВЕНЦИЈЕ НА ПОРТАЛУ eПОДСТИЦАЈИ

Добродошли на портал **eПодстицаји** (epodsticaji.eagrar.gov.rs).

На овом порталу, пољопривредни произвођачи су у прилици да се пријаве на све **субвенције** које су тренутно актуелне и за које произвођач **остварује право за пријаву**.

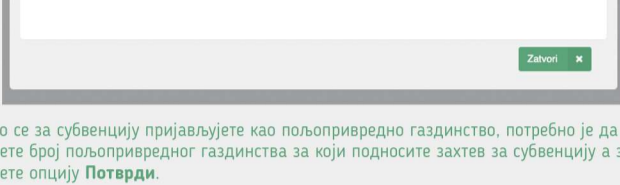
eПодстицаји

eПодстицаји


1. Пријави се

1. По отварању апликације **eПодстицаји**, неопходно је да се корисник пријави. Пријављивање се врши кликом на дугме **"Пријави се"**, које води на Портал за електронску идентификацију (**eID.gov.rs**). Корисник се аутентификује својим **електронским сертификатом**, након чега му се одобрава приступ апликацији eПодстицаја.

Након што је извршена аутентификација, отвориће се нови прозор са **опцијама** да ли желите да аплицирате за субвенције као **пољопривредно газдинство** или као **правно лице из APR-a**.



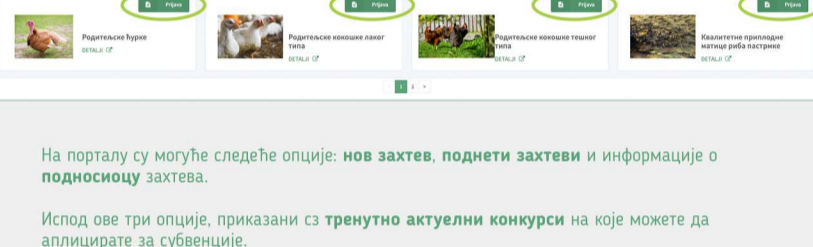
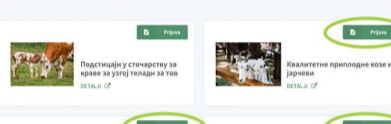
2.1. Уколико се за субвенцију пријављујете као пољопривредно газдинство, потребно је да одаберете број пољопривредног газдинства за који подносите захтев за субвенцију а затим да одаберете опцију **Потврди**.



Уколико приликом одабира газдинства добијете обавештење да **eСандуче није активно**, потребно је да пре пријаве за субвенције активирате eСандуче које се налази на порталу eУправа. То можете урадити кликом на реч **eУправа** након чега ћете аутоматски отићи на сајт eУправе.



Pracenje prijava na javne pozive Ministarstva poljoprivrede

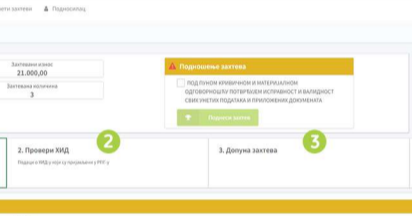


На порталу су могуће следеће опције: **нов захтев**, **поднети захтеви** и информације о **подносиоцу** захтева.

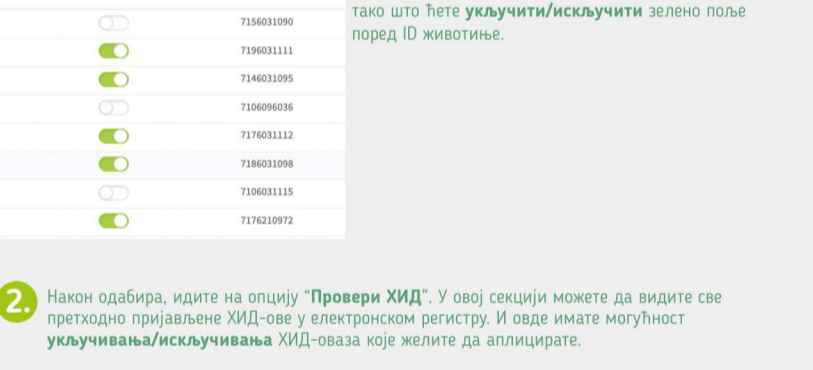
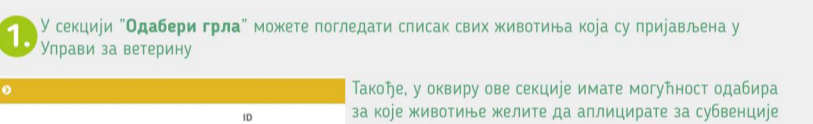
Испод ове три опције, приказани су **тренутно актуелни конкурси** на које можете да аплицирате за субвенције.

Пријаву за субвенције можете извршити на два начина: Кликом на дугме **"Пријава"** или одабиром опције **"Нов захтев"** (заокружена поља).

Сада ћемо вам приказати како да се пријавите за субвенције за **генетику** (за све позиве је идентичан принцип пријаве). *Пример: Квалитетне приплодне козе и јарчеви.*

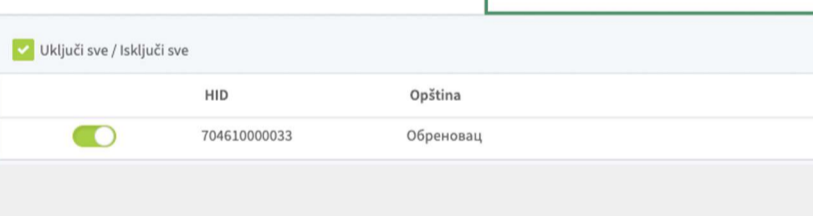


Након клика на дугме **Пријава**, отвориће се нови прозор са детаљима и неопходним пољима које морате попунити како бисте поднели захтев за тражену субвенцију.



Такође, у оквиру ове секције имате могућност одабира за које животиње желите да аплицирате за субвенције тако што ћете **укључити/искључити** зелено поље поред ID животиње.

2. Након одабира, идите на опцију **"Провери ХИД"**. У овој секцији можете да видите све **укупно поднети** или **искључени** ХИД-ове у електронском регистру. У овде имате могућност **укључивања/искључивања** ХИД-ова за које желите да аплицирате.

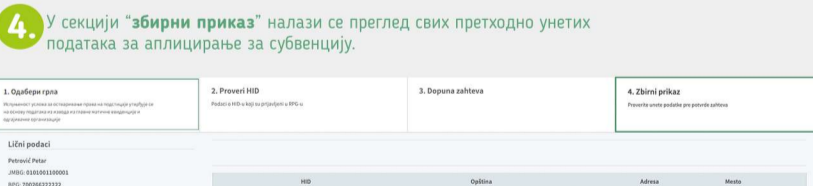


3. У секцији **"Допуна захтева"** пољопривредници су у могућности да електронски приложе додатну документацију како би допунили свој захтев.



Документацију можете приложити **директно са вашег рачунара** одабиром опције **"Додај са рачунара"** или **директним сликањем камером вашег мобилног телефона** одабиром опције **"Сликај мобилним телефоном"**. Уколико одаберете опцију сликања мобилним телефоном, појавиће Вам се QR код који је потребно да скенирате камером Вашег телефона. Након скенирања, телефон ће Вам аутоматски понудити да отворите камеру телефона и ускликате документ. У овом случају вам није потребна никаква додатна апликација. Након што сте ускликали документ и потврдили, документ ће се аутоматски поставити као доказ и прилог.

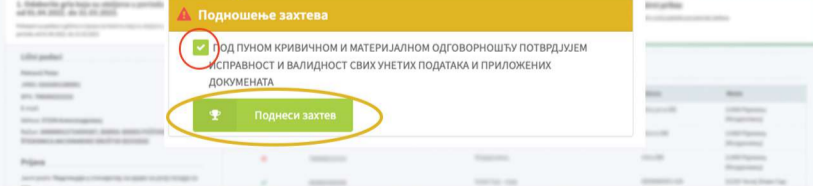
4. У секцији **"збирни приказ"** налази се преглед свих претходно унетих података за аплицирање за субвенцију.



Након провере тачности свих информација, потребно је да поднесете **захтев за субвенцију**. Пре подношења захтева у обавези сте да **штиклирате поље да сте сагласни са исправношћу и валидношћу унетих података**. Након тога, кликните на дугме **"Поднеси захтев"**.



Након тога, отвара се прозор са **прегледом поднетог захтева**. Ту се налазе информације попут: захтеваног износа, одобреног износа, захтеване количине, статуса, као и датума када су захтеви примљени.



Овим кораком сте завршили процес апликације за субвенције до краја!

