

**ПОЛУГОДИШЊИ ИЗВЕШТАЈ
О СПРОВОЂЕЊУ ИПАРД II ПРОГРАМА
РЕПУБЛИКЕ СРБИЈЕ
ЗА ПЕРИОД 01.01 - 30.06.2024. ГОДИНЕ**

**Одељење за управљање ИПАРД програмом
(Управљачко тело)**

Београд, 2024. године



РЕПУБЛИКА СРБИЈА
Министарство пољопривреде,
шумарства и водопривреде



IPARD
EU4Rural Areas

САДРЖАЈ

Резиме	1
1. Увод	3
2. Усвојени правни акти	3
3. Спровођење ИПАРД II програма	3
3.1. Подношење захтева	4
3.2. Одобравање пројеката	5
3.3. Исплата пројеката и извршење буџета	5
3.4. Реализација ИПАРД подршке према типу инвестиционих улагања	6
3.5. Реализација ИПАРД подршке према сектору улагања	6
3.6. Одбијање и обустављање захтева.....	7
3.7. Статуси обраде захтева и закључени јавни позиви	8
3.8. Спроведене контроле ИПАРД пројеката.....	9
3.9. Мера 1: Инвестиције у физичку имовину пољопривредних газдинстава	10
3.10. Мера 3: Инвестиције у физичку имовину које се тичу прераде и маркетинга пољопривредних производа и производа рибарства.....	11
3.11. Мера 7: Диверзификација пољопривредних газдинстава и развој пословања	13
3.12. Мера 9: Техничка помоћ	14
4. Регионална дистрибуција ИПАРД подршке	14
5. Осетљиве категорије и типови корисника ИПАРД подршке.....	15
5.1. Осетљиве категорије корисника.....	15
5.2. Типови корисника.....	16

СПИСАК ТАБЕЛА

Табела 1: Закључени јавни позиви (EUR)	9
--	---

СПИСАК ГРАФИКОНА

Графикон 1: Поднети, одобрени и исплаћени захтеви и јавна подршка	4
Графикон 2: Исплаћена јавна подршка за најзначајније типове инвестиција (мил. EUR)....	6
Графикон 3: Исплаћени пројекти и јавна подршка према сектору (Мера 1 и Мера 3).....	7
Графикон 4: Одбијени, обустављени и окончани захтеви и јавна подршка	7
Графикон 5: Статуси обраде одобрене подршке ЕУ према мери (мил. EUR)	8
Графикон 6: Регионална дистрибуција захтеване јавне подршке, % (мил. EUR)	14
Графикон 7: Исплаћена јавна подршка за осетљиве категорије корисника, % (мил. EUR)	15

СПИСАК СКРАЋЕНИЦА

ЕК - Европска комисија

ЕУ - Европска унија

ИПА - Инструмент за претприступну помоћ

ИПАРД - Инструмент за претприступну помоћ за рурални развој

УО - Управни округ

Резиме

Европска комисија званично је одобрила ИПАРД II програм 20. јануара 2015. године Одлуком ЕК број *C(2015)257* (последња измена – Одлука ЕК број *C(2023)5240* од 27. јула 2023. године).

Полугодишњи извештај о спровођењу ИПАРД II програма у Републици Србији садржи информације о напретку у спровођењу мера Програма и односи се на период од 01. јануара до 30. јуна 2024. године. Извештај је припремило Управљачко тело на основу података ИПАРД Агенције достављених у виду Заједничких табела за праћење и евалуацију ИПА програма руралног развоја 2014-2020. У Извештају су представљени резултати за укупно 15 објављених позива за Меру 1, Меру 3, Меру 7 и Меру 9, а подаци су приказани кумулативно од почетка спровођења Програма. Резултати јавних позива приказани су према мери, прихватљивим секторима, типу инвестиционих улагања, регионалној дистрибуцији подршке, као и према осетљивим категоријама и типовима корисника подршке. Такође, Извештајем су обухваћени и правни акти усвојени у извештајном периоду.

Главни циљ и сврха ИПАРД II програма је подршка пољопривредним произвођачима и прерађивачима, становништву руралних подручја у Републици Србији, као и постепеном повећању капацитета и потенцијала како би се благовремено и на одговарајући начин припремили за достизање европских стандарда из области пољопривреде, прехранбене индустрије и заштите животне средине. ИПАРД II програм дефинише мере које пружају финансијску подршку примарној пољопривредној производњи, преради и маркетингу пољопривредних производа и производа рибарства, агро-еколошко-климатским мерама и органској производњи, спровођењу локалних стратегија руралног развоја и диверзификацији пољопривредних газдинстава и развоју пословања у руралним подручјима Републике Србије. У оквиру сваке мере дефинисани су прихватљиви сектори за остваривање права на подршку. Поред горенаведених мера, ИПАРД II програмом предвиђена је и Мера 9: Техничка помоћ, са циљем осигурања подршке спровођењу, праћењу и евалуацији ИПАРД II програма, као и његовој евентуалној измени у сврху унапређења квалитета и имплементације Програма.

Закључно са првим полугодиштем 2024. године укупно је одобрено 1.554 пројекта, у износу јавне подршке од 197,4 мил. EUR и доприносом ЕУ од 148,1 мил. EUR. Од укупно одређених средстава ЕУ за период 2014-2020. године (158,5 мил. EUR), до краја јуна 2024. године одобрено је 93,4% подршке ЕУ, односно 84,6% у односу на иницијални програмски буџет (175,0 мил. EUR). Када је реч о укупно одобреном износу доприноса ЕУ, 56,4% односило се на Меру 1, 27,6% на Меру 3, док се 16,0% односило на Меру 7. Приближно једнаку стопу одобреног буџета на нивоу мере оствариле су Мера 1: 94,5% (одобрена јавна подршка: 111,3 мил. EUR и одобрени допринос ЕУ: 83,5 мил. EUR за 1.185 одобрених пројеката) и Мера 3: 94,1% (одобрена јавна подршка: 54,5 мил. EUR и одобрени допринос ЕУ: 40,9 мил. EUR за 174 одобрена пројекта), док је у оквиру Мере 7 стопа одобравања буџета на нивоу мере за 194 одобрена пројекта са износом одобрене јавне подршке од 31,6 мил. EUR и доприносом ЕУ од 23,7 мил. EUR износила 90,5%.

Закључно са 30. јуном 2024. године исплаћен је 1.151 пројекат (укључујући авансне исплате), уз износ исплаћене јавне подршке од 106,7 мил. EUR (допринос ЕУ: 80,0 мил. EUR). Комплетна исплата извршена је за 1.085 пројеката, уз износ исплаћене јавне подршке од 94,0 мил. EUR (допринос ЕУ: 70,5 мил. EUR), док је авансно исплаћено 66 пројеката, са износом авансно исплаћене јавне подршке од 12,7 мил. EUR.

Стопа извршења за комплетно исплаћене пројекте на крају првог полугодишта 2024. године била је 44,5% (40,3% у односу на иницијални програмски буџет), а укључујући и авансну исплату, реализација укупног програмског буџета за исти период достигла је 50,5%. Стопа извршења за комплетно исплаћене пројекте на крају другог квартала 2024. године за Мериу 1 износила је 60,4% (70,1% у односу на иницијални програмски буџет), за Мериу 3: 35,5% (24,8% у односу на иницијални програмски буџет), док је за Мериу 7 износила 6,6% (9,9% у односу на иницијални програмски буџет).

У односу на Годишњи извештај о спровођењу ИПАРД II програма за 2023. годину (31. децембар 2023. год.) остварен је напредак у апсорпцији јавне подршке (укључујући авансна плаћања) за 8,0 мил. EUR, а доприноса ЕУ за 6,0 мил. EUR.

У извештајном периоду ИПАРД II Одбор за праћење је Одлуком о давању сагласности на измене и допуне ИПАРД II програма од 07. јуна 2024. године путем писане процедуре за усвајање докумената одобрио Седму измену ИПАРД II програма. Реч је пре свега о финансијској измени која је настала као последица аутоматског отказивања дела буџетске обавезе из алокације за 2019. годину у износу од 5.043.321,64 EUR, при чему је за наведени износ умањен укупан програмски допринос ЕУ са 158.484.279,56 EUR на 153.440.957,92 EUR.

1. Увод

ИПАРД II програм у Републици Србији спроводи се од 25. децембра 2017. године, када је објављен први позив за подношење захтева за одобравање пројеката. Од велике важности за успешно спровођење ИПАРД II програма је постојање снажне политичке воље Владе Републике Србије, као и широки друштвени консензус о значају ИПАРД подршке за развој руралних подручја и унапређење конкурентности у сектору пољопривреде и прехрамбене индустрије.

Полугодишњи извештај о спровођењу ИПАРД II програма обухвата податке који су приказани кумулативно од почетка спровођења Програма са пресеком стања на дан 30. јун 2024. године.

Поверавање послова спровођења буџета у оквиру ИПАРД II програма извршено је за следеће мере:

- Мера 1: Инвестиције у физичку имовину пољопривредних газдинстава;
- Мера 3: Инвестиције у физичку имовину које се тичу прераде и маркетинга пољопривредних производа и производа рибарства;
- Мера 7: Диверзификација пољопривредних газдинстава и развој пословања, и
- Мера 9: Техничка помоћ.

Од почетка спровођења ИПАРД II програма а закључно са првим полугодиштем 2024. године објављено је 15 јавних позива: седам за Меру 1, четири за Меру 3 и по два позива за Меру 7 и Меру 9.

2. Усвојени правни акти

Сходно члану 34. Секторског споразума између Владе Републике Србије и Европске комисије, буџетске алокације које су одобрене од стране Европске комисије Републици Србији у оквиру ИПАРД II програма могу бити утрошене у складу са $n+3$ правилом финансирања. Узимајући у обзир наведено правило, ИПАРД II Одбор за праћење је путем писане процедуре, а у складу са Пословником о раду, одобрио Седму измену ИПАРД II програма Одлуком о давању сагласности на измене и допуне ИПАРД II програма од 07. јуна 2024. године. Измена Програма је настала пре свега као последица аутоматског отказивања дела буџетске обавезе из алокације за 2019. годину у износу од 5.043.321,64 EUR, при чему је за наведени износ умањен укупан програмски допринос ЕУ (са 158.484.279,56 EUR на 153.440.957,92 EUR). Аутоматско отказивање дела буџетске обавезе резултирало је прерасподелом буџета доприноса ЕУ на нивоу мера, и то: смањењем буџета за Меру 1 (са 88.322.473,17 EUR на 72.475.218,97 EUR) и Меру 9 (са 500.000 EUR на 34.000 EUR) и повећањем буџета за Меру 3 (са 43.461.806,39 EUR на 51.267.771,21 EUR) и Меру 7 (са 26.200.000 EUR на 29.663.967,74 EUR).

Такође, путем писане процедуре, ИПАРД II Одбор за праћење усвојио је и Годишњи извештај о спровођењу ИПАРД II програма за 2023. годину.

3. Спровођење ИПАРД II програма

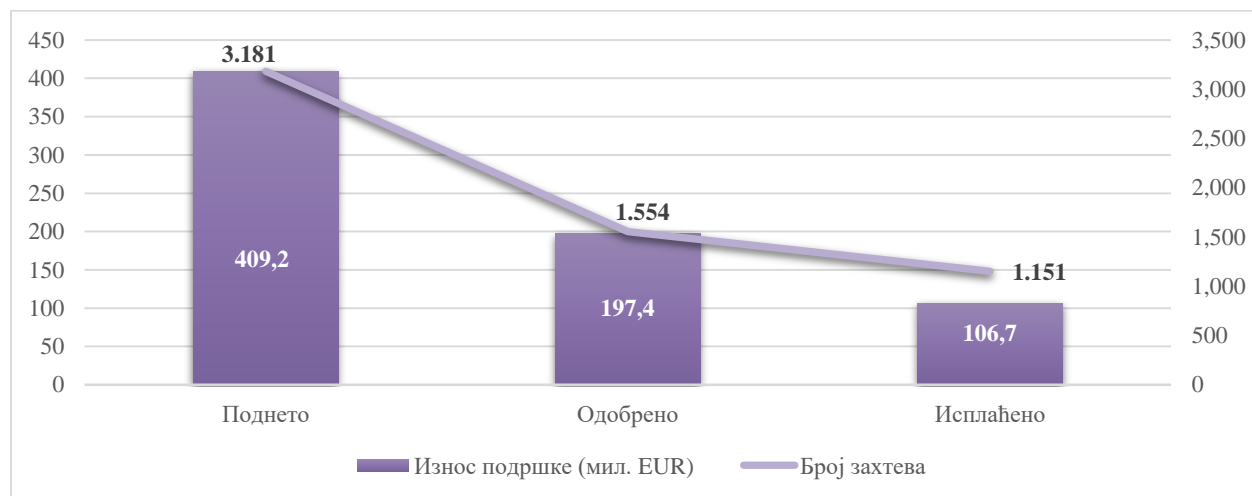
Аналитика представљена у овом делу Извештаја заснована је на подацима који су достављени Управљачком телу од стране ИПАРД Агенције у форми Заједничких табела за праћење и евалуацију ИПА програма руралног развоја 2014-2020. Аналитика исплаћених

захтева обухвата комплетно и авансно исплаћене захтеве, док се анализа реализације ИПАРД пројеката према сектору улагања, типу инвестиција, осетљивим категоријама и типовима корисника базира на подацима који се односе на комплетно исплаћене пројекте. Анализа података према сектору и типу инвестиционих улагања извршена је на бази принципа финансијски доминантне инвестиције по исплаћеном пројекту. Анализом регионалне дистрибуције ИПАРД подршке нису обухваћени захтеви који у оквиру пријавног формулара нису имали наведено место инвестиције и/или наведене захтеване износе трошкова за инвестицију.

3.1. Подношење захтева

За 3.178 поднетих захтева за одобравање права на ИПАРД подстицаје за мере инвестиционог типа, укупна захтевана средства за инвестицију од стране потенцијалних корисника ИПАРД подршке закључно са 30. јуном 2024. године износила су 701,2 мил. EUR, процењена јавна подршка 409,2 мил. EUR, а процењена подршка ЕУ 306,9 мил. EUR. Истовремено, током програмске имплементације а закључно са првим полугодиштем 2024. године поднета су и три захтева у оквиру Мере 9: „Техничка помоћ”, са укупно захтеваном јавном подршком у износу од 35.122 EUR и доприносом ЕУ од 29.854 EUR (Граф.1).

Графикон 1: Поднети, одобрени и исплаћени захтеви и јавна подршка



Највећи износ захтеване јавне подршке остварен је у оквиру Шестог позива за Мери 1 - за инвестиције у изградњу и набавку опреме и механизације: 71,5 мил. EUR, а затим у оквиру Другог позива за Мери 7: 56,4 мил. EUR, док је најмањи износ захтеване јавне подршке за мере инвестиционог типа забележен у оквиру Првог позива Мере 3: 5,0 мил. EUR. Просечна вредност захтеване јавне подршке по пројекту износила је 128.645 EUR, док је просечна вредност доприноса ЕУ износила 96.485 EUR.

Најзаступљенији тип инвестиције са аспекта поднетих захтева односи се на куповину новог трактора: 1.486 захтева, са укупном захтеваном јавном подршком у износу од 43,8 мил. EUR, што имплицира значајно нижи износ захтеване јавне подршке по поднетом захтеву за тракторе (29.477 EUR) у односу на просек овог показатеља на Програмском нивоу (128.645 EUR).

3.2. Одобравање пројеката

До краја јуна 2024. године укупно су одобрена 1.554 пројекта, са износом одобрене јавне подршке од 197,4 мил. EUR и одобреним износом доприноса ЕУ од 148,1 мил. EUR (Граф.1). Одобрени пројекти у укупном броју поднетих захтева остварују учешће од 48,9%, при чему је одобрена подршка у односу на укупно захтевану јавну подршку остварила приближно исти ниво учешћа (48,2%). Истовремено, одобрена подршка у односу на укупно опредељена програмска средства крајем јуна 2024. године била је 93,4% (84,6% у односу на иницијални програмски буџет), при чему одобрена подршка у оквиру Мере 1 у укупно опредељеном средствима програмског буџета остварује највеће учешће од 52,7%, Мера 3 25,8%, док Мера 7 остварује учешће од 15,0%.

Када је у питању укупан износ одобреног доприноса ЕУ, 56,4% се односило на Меру 1, 27,6% на Меру 3 и 16,0% на Меру 7. Приближно једнаку стопу одобрене подршке на нивоу мере оствариле су Мера 1: 94,5% (одобрена јавна подршка: 111,3 мил. EUR и одобрени допринос ЕУ: 83,5 мил. EUR за 1.185 одобрених пројеката) и Мера 3: 94,1% (одобрена јавна подршка: 54,5 мил. EUR и одобрен допринос ЕУ: 40,9 мил. EUR за 174 одобрена пројекта), док је у оквиру Мере 7 одобрена стопа буџета за 194 пројекта са износом одобрене јавне подршке од 31,6 мил. EUR и доприносом ЕУ од 23,7 мил. EUR износила 90,5%.

3.3. Исплата пројеката и извршење буџета

Закључно са првим полугодиштем 2024. године укупно је исплаћен 1.151 пројекат, уз износ исплаћене јавне подршке од 106,7 мил. EUR, од чега исплаћени допринос ЕУ износи 80,0 мил. EUR (Граф.1). Исплаћени пројекти у укупном броју поднетих захтева остварују учешће од 36,2%, а у укупном броју одобрених пројеката 74,1%, док је исплаћена подршка у односу на укупно захтевану и одобрену подршку остварила ниже учешће у поређењу са учешћем са аспекта исплаћених захтева (26,1% и 54,1% респективно). У укупној реализацији пројеката и подршке, Мера 1 остварује доминантно учешће (86,4% и 71,0% респективно).

Комплетна исплата извршена је за 1.085 пројеката, са износом исплаћене јавне подршке од 94,0 мил. EUR (допринос ЕУ: 70,5 мил. EUR), док је авансно исплаћено 66 пројеката, са износом авансно исплаћене јавне подршке од 12,8 мил. EUR. Завршени пројекти, са извршеном целокупном исплатом подршке, у укупном броју исплаћених пројеката остварују учешће од 94,3% (од чега је авансно исплаћено 5,7% пројеката), док је учешће износа комплетно исплаћене јавне подршке у односу на укупно исплаћену подршку: 88,1% (од чега је авансно исплаћено 11,9% подршке). Просечна вредност јавне подршке по комплетно исплаћеном пројекту износила је 86.612 EUR, а доприноса ЕУ 64.959 EUR.

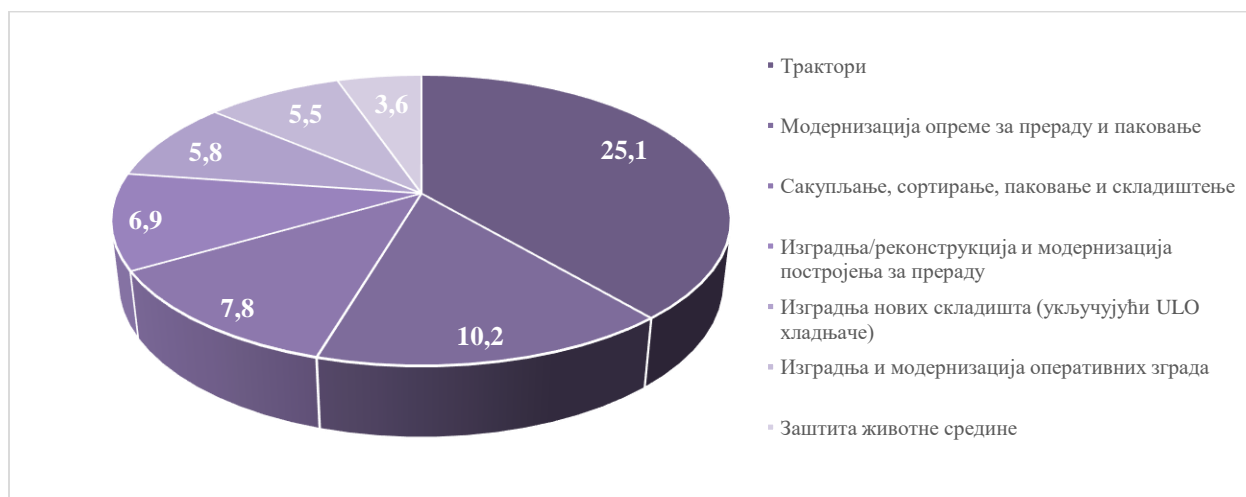
Стопа извршења на програмском нивоу за комплетно исплаћене пројекте 30. јуна 2024. године износила је 44,5% (40,3% у односу на иницијални програмски буџет), а укључујући и авансну исплату, стопа извршења програмског буџета у истом периоду достигла је 50,5%. Највећи допринос оствареној стопи извршења обезбедила је Мера 1, са стопом извршења програмског буџета на нивоу мере од 64,4%.

Реализација комплетно исплаћених пројеката/подршке у односу на одобрене пројекте крајем првог полугодишта 2024. године била је 69,8% за захтеве и 47,6% за подршку, док је иста у односу на поднете захтеве износила 34,1%, а за захтевану подршку 23,0%.

3.4. Реализација ИПАРД подршке према типу инвестиционих улагања

ИПАРД инвестициона улагања у сектор пољопривреде и прехранбене индустрије (Мера 1 и Мера 3) на дан 30. јун 2024. године износила су 91,7 мил. EUR за 1.056 комплетно исплаћених пројеката. Посматрано према типу појединачних инвестиција на нивоу ИПАРД-а, највећи износ ИПАРД подршке, као и број пројеката исплаћен је за куповину трактора у свим прихватљивим секторима Мере 1 (са јавном подршком у износу од 25,1 мил. EUR за 619 пројеката). Значајан број пројеката исплаћен је и за куповину опреме за прикупљање, сортирање, паковање и складиштење у оквиру Мере 1 (57 пројеката у износу од 7,8 мил. EUR), као и за модернизацију опреме за прераду и паковање у оквиру Мере 3 (10,2 мил. EUR за 45 исплаћених пројеката). За финансијски доминантне инвестиције које се тичу заштите животне средине реализовано је 23 пројекта у износу исплаћене јавне подршке од 3,6 мил. EUR (Граф. 2).

Графикон 2: Исплаћена јавна подршка за најзначајније типове инвестиција (мил. EUR)

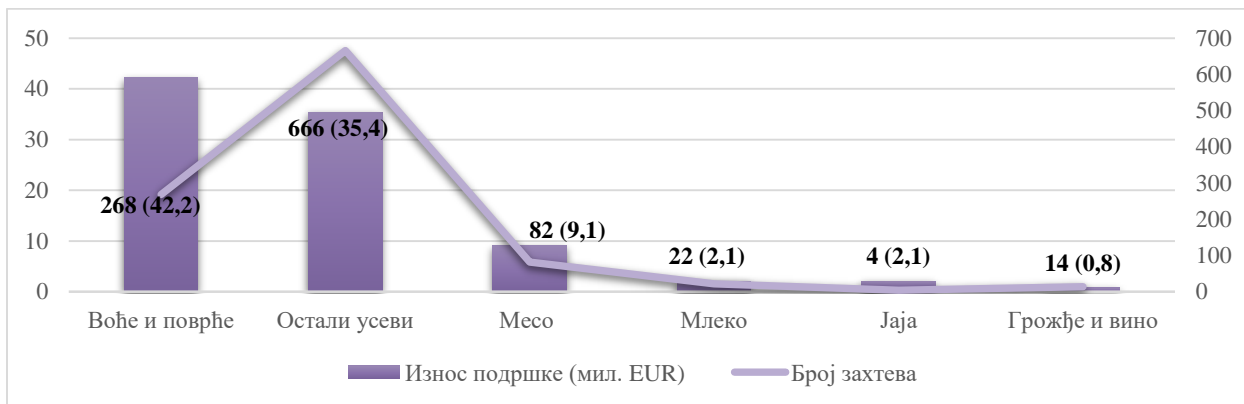


Реализација ИПАРД подршке у циљу диверзификације пољопривредних газдинстава и развоја пословања у руралним подручјима (Мера 7) закључно са 30. јуном 2024. године износила је 2,3 мил. EUR за 29 комплетно исплаћених пројеката, а најзначајнији тип инвестиције према обиму исплате односио се на успостављање туристичких домаћинстава и рекреативних зона (2,1 мил. EUR за 24 комплетно исплаћена пројекта).

3.5. Реализација ИПАРД подршке према сектору улагања

У оквиру примарне пољопривреде и прераде пољопривредних производа највећи број пројеката реализован је у области биљне производње (90,0%), и то у Сектору осталих усева (666 исплаћених пројеката, са исплаћеном јавном подршком у износу од 35,4 мил. EUR - претежно у Подсектору житарица: 91,2%), пре свега због високог учешћа трактора у реализованим пројектима на нивоу сектора од 80,8%, док је истовремено највећи износ ИПАРД подршке исплаћен у области производње и прераде воћа и поврћа: 42,2 мил. EUR за исплаћених 268 пројеката (Граф. 3).

Графикон 3: Исплаћени пројекти и јавна подршка према сектору (Мера 1 и Мера 3)

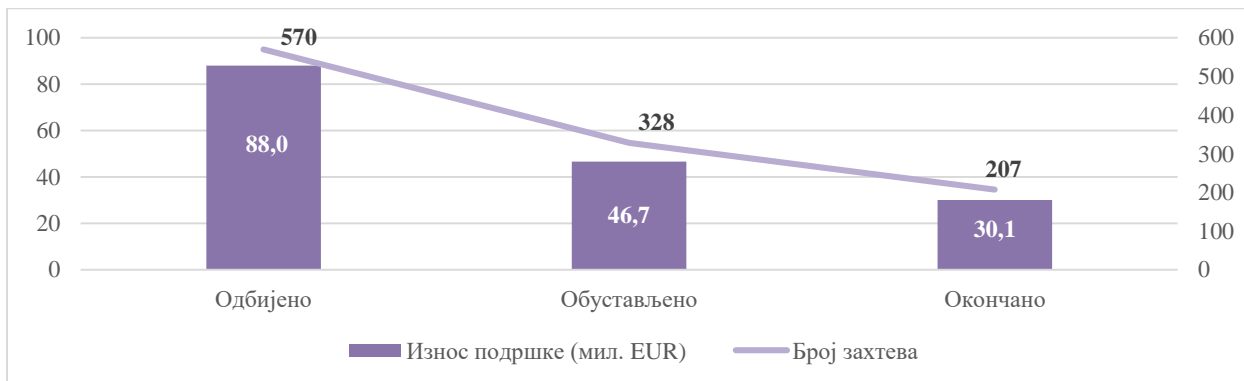


На нивоу примарне пољопривреде (Мера 1) према укупном обиму реализоване ИПАРД подршке прву позицију остварује такође Сектор осталих усева, а затим следи Сектор воћа и поврћа, са исплаћених 196 пројеката и износом исплаћене јавне подршке од 23,0 мил. EUR. Када је реч о преради пољопривредних производа (Мера 3) може се констатовати да је са 19,2 мил. EUR исплаћене јавне подршке за 72 исплаћена пројекта Сектор прераде воћа и поврћа најзаступљенији са аспекта реализације ИПАРД подршке. Исплаћена јавна подршка за остале прехранбено-прерађивачке секторе до краја јуна 2024. године износила је испод 700.000 EUR по сектору.

3.6. Одбијање и обустављање захтева

До краја јуна 2024. године укупно је одбијено, обустављено¹ и окончано² 1.105 захтева (34,7% од укупног броја поднетих захтева), са укупним износом подршке ЕУ од 123,6 мил. EUR (40,3% захтеване подршке и 78,0% доприноса ЕУ). Стопа одбијене (укључујући окончане пројекте) и обустављене подршке у односу на укупан програмски буџет је 55,9%, односно 22,1% респективно. Просечан износ подршке ЕУ по одбијеном захтеву износио је 115.791 EUR, по обустављеном 106.819 EUR, а по окончаном захтеву је 109.043 EUR. Приказ одбијених, обустављених и окончаних захтева представљен је на Графикону 4.

Графикон 4: Одбијени, обустављени и окончани захтеви и јавна подршка



¹ Услед одустанка подносиоца захтева.

² Одобрени захтеви за које нису благовремено поднети захтеви за исплату или је захтев за исплату одбијен.

Највећи број одбијених, обустављених и окончаних захтева односи се на Меру 1 (717, односно 64,9% учешћа у укупном броју одбијених, обустављених и окончаних захтева, 22,5% учешћа у укупном броју поднетих захтева), са припадајућим износом подршке ЕУ од 64,9 мил. EUR (52,5% учешћа у укупном износу одбијене, обустављене и окончане подршке ЕУ и 21,1% учешћа у укупном износу захтеване подршке ЕУ). Следи Мера 7, са укупно одбијених, обустављених и окончаних 230 захтева и припадајућим износом подршке ЕУ од 27,9 мил. EUR. Када је реч о Мери 3, укупно је одбијено, обустављено и окончано 158 захтева са припадајућим износом подршке ЕУ од 30,9 мил. EUR.

Водећи разлог одбијања захтева је неприхватљивост инвестиционих критеријума (362 захтева) и недостављање захтеване додатне документације (141 захтев), док је 36 захтева одбијено услед непотпуне документације. Једанаест захтева одбијено је услед неиспуњавања услова који се тичу величине компаније, девет због достављања нетачних информација, седам услед непоштовања рокова за подношење захтева, док су четири захтева одбијена због неиспуњавања услова економске одрживости подносиоца захтева.

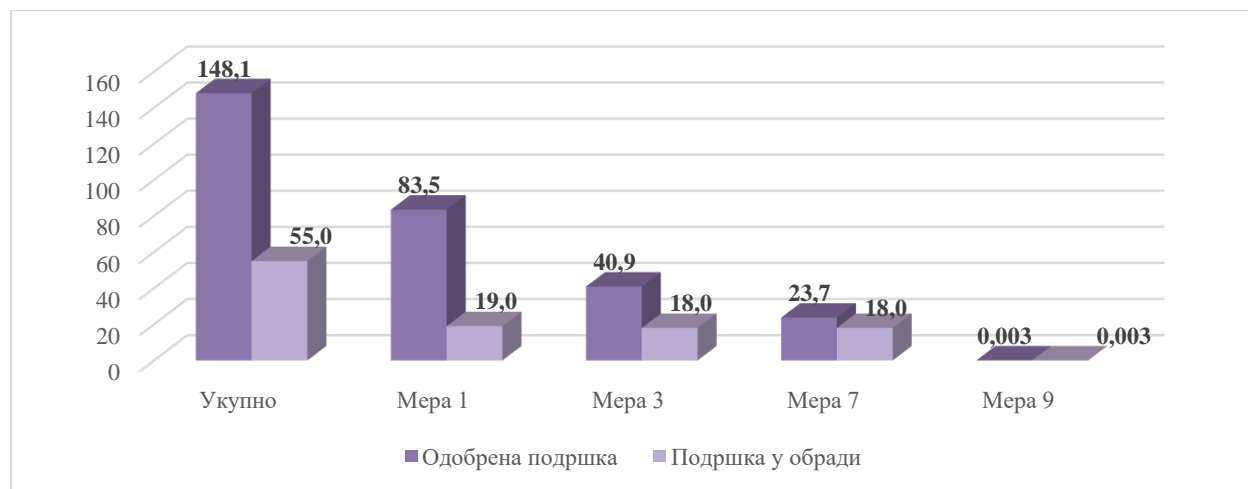
Посматрано према години спровођења ИПАРД II програма, може се констатовати да је 2021. година забележила највећи број укупно одбијених, обустављених и окончаних захтева (272).

3.7. Статуси обраде захтева и закључени јавни позиви

Закључно са 30. јуном 2024. године од укупно 3.181 поднетих захтева 1.554 захтева је одобрено, одбијено је 554 захтева, 328 захтева је обустављено услед одустанка подносиоца, 729 захтева се налази у поступку административне обраде, док је 16 захтева у жалбеном поступку.

Укупан број пројеката инвестиционог типа који се налазе у процесу обраде захтева на дан 30. јун 2024. године износио је 262 (55,0 мил. EUR допринос ЕУ), при чему се највећи број захтева у обради односи на Меру 7: 134 (18,0 мил. EUR допринос ЕУ), затим на Мери 1: 72 (19,0 мил. EUR допринос ЕУ) и на Мери 3: 55 (18,0 мил. EUR допринос ЕУ). Реч је о одобреним пројектима који закључно са другим кварталом 2024. године нису финализовани у погледу коначне исплате. Детаљнији приказ статуса одобрене подршке ЕУ према мери дат је у Графикону 5.

Графикон 5: Статуси обраде одобрене подршке ЕУ према мери (мил. EUR)



Посматрано према позиву, највећи број захтева у обради је у оквиру оба позива Мере 7 (68 за Први и 66 за Други позив), затим у Шестом позиву Мере 1 (45 захтева) и Четвртом позиву Мере 3 (37 захтева).

До краја јуна 2024. године сви захтеви у оквиру Првог и Другог позива за Мери 1 и Првог позива за Мери 3 су обрађени, те се може констатовати да су наведени позиви са аспекта обраде захтева закључени. **Први позив за Мери 1** објављен је 25. децембра 2017. године а затворен је 26. фебруара 2018. године. Први захтев у оквиру овог позива исплаћен је 7. марта 2019. године, а последњи 19. јуна 2020. године. Није примењено рангирање захтева приликом обраде истих у оквиру овог позива. **Други позив за Мери 1** објављен је 4. јануара 2018. године, а затворен је 26. фебруара исте године. Први захтев у оквиру овог позива исплаћен је 11. јула 2019. године, а последњи 19. маја 2022. године. У оквиру овог позива примењено је рангирање захтева приликом обраде. **Први позив за Мери 3** објављен је 27. марта 2018. године, а затворен је 28. маја исте године. Први захтев у оквиру овог позива исплаћен је 15. јануара 2020. године, а последњи 26. децембра исте године. Није примењено рангирање захтева приликом обраде у оквиру овог позива.

Табела 1: Закључени јавни позиви

Мера/ Позив	Укупно одређен износ (EUR)	Поднети захтеви		Одобрени захтеви		Исплаћени захтеви		Одбијени и обустављени захтеви		Допринос стопа извршења (%)
		Број	Јавна подршка (EUR)	Број	Јавна подршка (EUR)	Број	Јавна подршка (EUR)	Број	Јавна подршка (EUR)	
Мера 1	13.022.264,00	478	18.687.644,87	232	9.039.586,65	175	7.031.198,96	246	7.832.942,47	6,6
Први позив	8.368.901,00	85	7.209.545,35	42	3.784.815,19	32	2.801.390,00	43	2.891.245,10	2,6
Други позив	4.653.363,00	393	11.478.099,52	190	5.254.771,46	143	4.229.808,96	203	4.941.697,37	4,0
Мера 3	7.405.712,00	26	4.964.531,36	15	2.250.708,65	12	1.693.446,60	11	2.607.586,40	1,6
Први позив	7.405.712,00	26	4.964.531,36	15	2.250.708,65	12	1.693.446,60	11	2.607.586,40	1,6
Укупно	20.427.976,00	504	23.652.176,23	247	11.290.295,30	187	8.724.645,56	257	10.440.528,87	8,2

Са становишта закључених јавних позива, у односу на укупно исплаћену јавну подршку Мера 1 доприноси стопи извршења са 6,6%, док Мера 3 остварује учешће у укупно исплаћеној јавној подршци од 1,6%. Са пресеком стања на дан 30. јун 2024. године, закључени позиви доприносе стопи извршења ИПАРД програма са 8,2%.

3.8. Спроведене контроле ИПАРД пројеката

До краја извештајног периода ИПАРД Агенција је спровела укупно 1.642 контроле на лицу места пре одобравања пројекта (1.111 за Мери 1, 221 за Мери 3, 309 за Мери 7 и једну контролу за поднет захтев у оквиру Мере 9), 1.291 контролу на лицу места пре исплате пројекта (1.084 за Мери 1, 164 за Мери 3 и 43 за Мери 7) и 453 *ex-post* контроле на лицу места након исплате пројекта (403 за Мери 1 и 50 за Мери 3).

Укупни одобрени трошкови обухваћени контролама на лицу места закључно са првим полугодиштем 2024. године износили су 329,9 мил. EUR за 1.260 контролисаних корисника, од чега се највећи износи односе на Мери 1 (166,5 мил. EUR за 892 контролисана корисника) и Мери 3 (111,5 мил. EUR за 173 контролисана корисника). У оквиру Мере 7 број контролисаних корисника био је 194, а трошкови који су били предмет контроле износили су 51,9 мил. EUR.

Када је реч о *ex-post* контролама, истим су обухваћени исплаћени трошкови у износу од 62,7 мил. EUR, што представља 37,1% контролисаних прихватљивих трошкова на основу

коначне исплате пројеката (169,1 мил. EUR), при чему је укупан број контролисаних корисника био 380. Значајнији износ трошкова који су били предмет контроле након коначне исплате пројеката односио се на Меру 1 (37,1 мил. EUR), за Меру 3 износио је 25,6 мил. EUR. До краја јуна 2024. године у оквиру Мере 7 нису спроведене *ex-post* контроле.

3.9. Мера 1: Инвестиције у физичку имовину пољопривредних газдинстава

Закључно са првим полугодиштем 2024. године потенцијални корисници су у оквиру седам јавних позива за Меру 1 поднели 2.260 захтева за одобравање пројеката, са укупним износом инвестиција од 342,6 мил. EUR, захтеваном јавном подршком у износу од 205,5 мил. EUR и захтеваном подршком ЕУ у износу од 154,2 мил. EUR. Мера 1 остварује највеће учешће у укупном броју поднетих захтева (71,1%) и укупно захтеваној подршци (50,2%). Највећи број захтева поднет је у оквиру Седмог позива за куповину трактора: 656, док је највећи захтевани износ јавне подршке забележен у оквиру Шестог позива - за инвестиције у изградњу и набавку опреме и механизације: 71,5 мил. EUR. Просечна вредност захтеване подршке по пројекту је испод ИПАРД просека и износи 90.948 EUR јавне подршке, односно 68.211 EUR доприноса ЕУ.

До краја јуна 2024. године укупно је одобрено 1.185 пројеката (76,3% од укупног броја одобрених ИПАРД захтева), са износом одобрене јавне подршке од 111,3 мил. EUR и одобреном подршком ЕУ у износу од 83,5 мил. EUR (56,4% укупно одобрене подршке). Одобрена подршка у односу на опредељена средства за ову Меру крајем јуна 2024. године била је на нивоу од 94,5%, а у односу на укупан програмски буџет 52,7% (47,7% у односу на иницијални програмски буџет). Стопа одбијене и обустављене подршке у односу на буџет опредељен за ову Меру износи 37,8%, односно 23,0% респективно.

Закључно са другим кварталом 2024. године укупно је исплаћено 994 пројеката (од чега је комплетно исплаћено 969 пројеката), у износу исплаћене јавне подршке од 75,8 мил. EUR (од чега је комплетно исплаћено 71,1 мил. EUR јавне подршке) и исплаћеног износа доприноса ЕУ од 56,9 мил. EUR (од чега је комплетно исплаћено 53,3 мил. EUR доприноса ЕУ). У укупној ИПАРД реализацији Мера 1 остварује најзначајније учешће: 86,4% за исплаћене пројекте и 71,0% за исплаћену подршку. Просечна вредност подршке по комплетно исплаћеном пројекту је испод ИПАРД просека и за јавну подршку износи 73.390 EUR, а за допринос ЕУ 55.042 EUR.

Стопа извршења буџета на програмском нивоу за комплетно исплаћене пројекте на крају другог квартала 2024. године износила је 60,4% (70,1% у односу на иницијални програмски буџет), а укључујући и авансну исплату, реализација укупног програмског буџета Мере 1 на крају првог полугодишта 2024. године достигла је 64,4%, чиме ова Мера остварује највећи допринос укупној стопи извршења програмског буџета.

Укупна улагања у примарну пољопривреду (укупни јавни и приватни трошкови) у оквиру спровођења ИПАРД II програма закључно са другим кварталом 2024. године износила су 120,5 мил. EUR, од чега се на ИПАРД јавну подршку односи 71,1 мил. EUR. Посматрано *према типу инвестиције* може се констатовати да је највећи обим јавне подршке у оквиру Мере 1 реализован за набавку опреме и механизације (58,0 мил. EUR за исплаћених 928 пројеката), док је за изградњу и опремање објеката у наведеном периоду исплаћен 41 пројекат у укупном износу јавне подршке од 13,1 мил. EUR. Најзначајнији појединачни тип инвестиционих улагања на газдинству у оквиру Мере 1, како са аспекта броја исплаћених

пројеката тако и у погледу износа исплаћене јавне подршке, јесу трактори (619 и 25,1 мил. EUR респективно). Истовремено, значајнији износи јавне подршке исплаћени су и за куповину опреме за сакупљање, сортирање, паковање и складиштење пољопривредних производа (7,8 мил. EUR за 57 исплаћених пројеката), изградњу нових складишта, укључујући *ULO* хладњаче (5,8 мил. EUR за 18 исплаћених пројеката), изградњу нових оперативних зграда (5,1 мил. EUR за 14 исплаћених пројеката), набавку опреме и машина за вегетациони период (3,4 мил. EUR за 35 исплаћених пројеката), као и за куповину и инсталацију система за заштиту од града на газдинству (2,1 мил. EUR за 18 исплаћених пројеката). За набавку остале механизације и опреме до краја јуна 2024. године исплаћено је 14,0 мил. EUR за 154 реализована пројекта.

Укупна улагања код којих су финансијски доминантне инвестиције које се тичу заштите животне средине у оквиру Мере 1 закључно са другим кварталом 2024. године износила су 2,2 мил. EUR за 11 исплаћених пројеката, од чега се на исплаћену јавну подршку односило 1,3 мил. EUR.

Када је реч о реализацији Мере 1 према сектору област биљне производње је доминантна (90,0%), пре свега Сектор осталих усева, и то како са аспекта броја исплаћених пројеката (666) тако и у погледу исплаћене јавне подршке (35,4 мил. EUR). У оквиру Сектора осталих усева око 91% исплаћене јавне подршке односи се на подсектор житарица. Високој стопи реализације горенаведеног Сектора у највећој мери доприносе трактори са 533 исплаћена пројекта у вредности од 22,6 мил. EUR исплаћене јавне подршке. Упркос доминантном учешћу биљне производње у укупно исплаћеној ИПАРД подршци у оквиру Мере 1 у односу на сточарство, сточарска производња у оквиру ове Мере остварује скоро дупло већу просечну вредност реализоване инвестиције по исплаћеном пројекту (126.301 EUR) у односу на остварену вредност овог показатеља за биљну производњу (67.504 EUR). Наведеној констатацији у прилог иде и чињеница да Сектор осталих усева, упркос највећем учешћу у погледу исплаћених пројеката у поређењу са осталим секторима (68,7%), у укупном износу реализованих јавних и приватних прихватљивих трошкова у оквиру примарне пољопривреде остварује учешће испод 50% (46,3%), што недвосмислено указује на нижу просечну вредност реализованих инвестиција по исплаћеном пројекту у наведеном Сектору.

3.10. Мера 3: Инвестиције у физичку имовину које се тичу прераде и маркетинга пољопривредних производа и производа рибарства

Закључно са првим полугодиштем 2024. године потенцијални корисници ИПАРД подршке су у оквиру четири позива за Меру 3 поднели 313 пројеката, са укупном вредношћу инвестиције од 196,4 мил. EUR, захтеваном јавном подршком у износу од 98,2 мил. EUR и захтеваном подршком ЕУ у износу од 73,7 мил. EUR. Мера 3 остварује учешће у укупно захтеваној подршци од 24,0%, док у укупном броју поднетих захтева остварује учешће од 9,8%. Највећи број како поднетих захтева тако и захтеване јавне подршке остварен је у Четвртом позиву (111, односно 42,5 мил. EUR респективно). Просечна вредност захтеване подршке по пројекту је 2,4 пута изнад ИПАРД просека и за јавну подршку износи 313.790 EUR, а за допринос ЕУ 235.343 EUR.

До краја јуна 2024. године укупно је одобрено 174 пројеката (11,2% од укупног броја одобрених ИПАРД пројеката), са износом одобрене јавне подршке од 54,5 мил. EUR и одобреним износом доприноса ЕУ од 40,9 мил. EUR (27,6% укупно одобрене подршке).

Одобрена подршка у односу на опредељена програмска средства за ову Меру крајем јуна 2024. године износила је 94,1%, а у односу на укупан програмски буџет 25,8% (23,4% у односу на иницијални програмски буџет). Стопа одбијене и обустављене подршке у односу на програмски буџет за ову Меру износи 33,6%, односно 20,3% респективно.

Закључно са другим кварталом 2024. године укупно је исплаћено 108 пројеката (од чега је комплетно исплаћено 87 пројеката), са износом исплаћене јавне подршке од 26,4 мил. EUR (од чега је комплетно исплаћено 20,6 мил. EUR) и исплаћеним износом доприноса ЕУ од 19,8 мил. EUR (од чега је комплетно исплаћено 15,4 мил. EUR доприноса ЕУ). У укупној ИПАРД реализацији Мера 3 остварује учешће од 9,4% за исплаћене пројекте и 24,8% за исплаћену подршку. Просечна вредност подршке по комплетно исплаћеном пројекту је 2,7 пута изнад ИПАРД просека и за јавну подршку износи 236.259 EUR, а за допринос ЕУ 177.194 EUR.

Стопа извршења буџета на програмском нивоу за комплетно исплаћене пројекте на крају другог квартала 2024. године била је 35,5% (24,8% у односу на иницијални програмски буџет), а укључујући и авансну исплату реализација укупног програмског буџета Мере 3 на крају првог полугодишта 2024. године достигла је 45,6%.

Укупна улагања у прераду пољопривредних производа у оквиру спровођења ИПАРД II програма закључно са другим кварталом 2024. године износила су 44,7 мил. EUR, од чега се на ИПАРД јавну подршку односи 20,6 мил. EUR. Посматрано према типу инвестиције, у оквиру Мере 3 највећи број пројеката исплаћен је за модернизацију опреме за прераду и паковање воћа и поврћа (45 пројеката са исплаћеном јавном подршком у износу од 10,2 мил. EUR). Значајан број пројеката исплаћен је и за инвестиције у изградњу, реконструкцију и модернизацију постројења за прераду воћа и поврћа (17 пројеката са исплаћеном јавном подршком у износу од 6,9 мил. EUR).

Укупна улагања за финансијски доминантне инвестиције које се тичу заштите животне средине у оквиру Мере 3 закључно са другим кварталом 2024. године износила су 4,8 мил. EUR за 12 исплаћених пројеката, од чега се на исплаћену јавну подршку односило 2,3 мил. EUR.

Претежан сектор улагања у оквиру прераде пољопривредних производа је Сектор прераде воћа и поврћа, са износом јавних и приватних прихватљивих трошкова од 41,5 мил. EUR за 72 исплаћена пројекта, који у укупном износу реализованих прихватљивих трошкова у оквиру прераде пољопривредних производа остварују учешће од 93,0%. Сходно томе, Сектор прераде воћа и поврћа остварује и највеће учешће у укупно исплаћеној јавној подршци у оквиру Мере 3 (93,2% за исплаћену јавну подршку у износу од 19,2 мил. EUR), што резултира троструко већом просечном вредношћу инвестиције по комплетно исплаћеном пројекту у овом Сектору (266.184 EUR) у поређењу са осталим секторима Мере 3. Претходни наводи указују и на то да област прераде биљних производа апсолутно доминира у погледу укупне ИПАРД реализације са аспекта прераде пољопривредних производа (95,0%) у односу на прераду сточарских производа (5,0%), што представља израженију диспропорцију на реализацији биљна - сточарска производња у оквиру Мере 3 у поређењу са Мером 1 (90,0% : 10,0% у корист биљне производње).

3.11. Мера 7: Диверзификација пољопривредних газдинстава и развој пословања

Закључно са првим полугодиштем 2024. године потенцијални корисници ИПАРД подршке су у оквиру два позива за Мери 7 поднели 605 пројеката, са укупном вредношћу инвестиције од 162,2 мил. EUR, захтеваном јавном подршком у износу од 105,4 мил. EUR и захтеваном подршком ЕУ у износу од 79,1 мил. EUR. За разлику од Мере 1, Мера 7, као и Мера 3, остварује веће учешће у укупно захтеваној подршци (25,8%) у односу на учешће у укупном броју поднетих захтева (19,0%). Највећи број поднетих захтева остварен је у Првом позиву (311), док је већи износ захтеване јавне подршке забележен у Другом позиву (56,4 мил. EUR). Просечна вредност захтеване подршке по пројекту у оквиру Мере 7 је изнад ИПАРД просека и за јавну подршку износи 174.257 EUR, а за допринос ЕУ 130.693 EUR.

До краја јуна 2024. године укупно је одобрено 194 пројеката (12,5% од укупног броја одобрених ИПАРД пројеката), са износом одобрене јавне подршке од 31,6 мил. EUR и одобреним износом доприноса ЕУ од 23,7 мил. EUR. Одобрена подршка у односу на опредељена програмска средства за ову Мери крајем јуна 2024. године била је 90,5%, а у односу на укупан програмски буџет 15,0% (13,5% у односу на иницијални програмски буџет).

Закључно са другим кварталом 2024. године укупно је исплаћено 49 пројеката (од чега је комплетно исплаћено 29 пројеката), са износом исплаћене јавне подршке од 4,5 мил. EUR (од чега је комплетно исплаћено 2,3 мил. EUR) и исплаћеним износом доприноса ЕУ од 3,4 мил. EUR (од чега је комплетно исплаћено 1,7 мил. EUR доприноса ЕУ). У укупној ИПАРД реализацији Мера 7 остварује учешће од 4,3% за исплаћене пројекте и 4,2% за исплаћену подршку. Просечна вредност подршке по комплетно исплаћеном пројекту је испод ИПАРД просека и за јавну подршку износи 79.472 EUR, а за допринос ЕУ 59.604 EUR.

Стопа извршења буџета на програмском нивоу за комплетно исплаћене пројекте на крају другог квартала 2024. године износила је 6,6% (9,9% у односу на иницијални програмски буџет), а укључујући и авансну исплату реализација укупног програмског буџета Мере 7 на крају првог полугодишта 2024. године достигла је 12,8%.

Укупна ИПАРД улагања у диверзификацију пољопривредних газдинстава и развој пословања закључно са другим кварталом 2024. године износила су 4,0 мил. EUR, од чега се на ИПАРД јавну подршку односи 2,3 мил. EUR. Са аспекта реализације Мере 7 *према типу инвестиције* може се констатовати да је највећи број пројеката реализован за успостављање туристичких домаћинстава и рекреативних зона (24 пројекта са исплаћеном јавном подршком у износу од 2,1 мил. EUR). Такође, исплаћено је и пет пројеката за модернизацију постојећих туристичких објеката у укупном износу јавне подршке од око 200.000 EUR. Истовремено, потенцијални корисници су поднели 17 захтева за изградњу објеката и куповину опреме за рекреативни риболов, лов и јахање, од којих је одобрено шест пројеката, као и по 12 захтева за куповину опреме за рекреативне активности (одобрена два пројекта) и развој туристичког угоститељства (без одобрених захтева до краја јуна 2024. године).

До краја извештајног периода нису забележена финансијски доминантна улагања у ресурсе обновљивих извора енергије у оквиру Мере 7.

3.12. Мера 9: Техничка помоћ

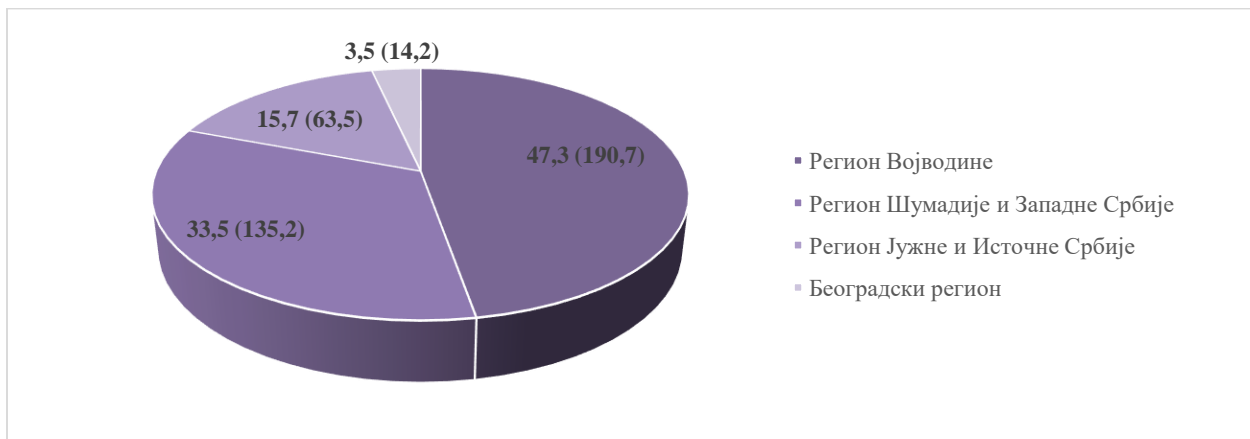
У периоду од почетка програмске имплементације, а закључно са 30. јуном 2024. године за Меру 9 објављена су два позива за достављање захтева за одобравање пројекта. Први позив објављен је 18. новембра 2022. године, са роком за подношење захтева до краја децембра 2022. године и укупно опредељеним средствима у износу од 767.362 EUR (допринос ЕУ: 652.258 EUR). Други позив за Меру 9 био је отворен у периоду од 26. маја до 29. децембра 2023. године, са укупно опредељеним средствима у износу од 508.128 EUR (допринос ЕУ: 431.909 EUR).

До краја извештајног периода од стране Управљачког тела поднета су три захтева са укупним износом захтеване јавне подршке од 35.122 EUR (29.854 EUR допринос ЕУ) од чега је одобрен један захтев у износу јавне подршке од 3.200 EUR и доприноса ЕУ од 2.720 EUR.

4. Регионална дистрибуција ИПАРД подршке

Више од половине укупног броја ИПАРД захтева поднето је у Региону Војводине (55,6%). Такође, Регион Војводине остварио је значајну позицију и са аспекта учешћа у укупно захтеваним јавним трошковима за инвестицију: 47,3%, односно 190,7 мил. EUR за 1.548 поднетих захтева. Ниже учешће Региона Војводине у укупном износу захтеваних трошкова у односу на учешће у поднетим захтевима указује на генерално нижу просечну вредност инвестиције по поднетом захтеву овог региона (123.162 EUR) у односу на остале регионе (изнад 170.000 EUR), пре свега због високог учешћа трактора у укупном броју поднетих захтева. Регион Шумадије и Западне Србије у укупном броју поднетих захтева учествује са 28,2% (787 поднетих захтева), а у захтеваним трошковима (135,2 мил. EUR) са 33,5% - што указује на већу просечну вредност инвестиција по поднетом захтеву у оквиру овог региона (171.769 EUR). У Региону Јужне и Источне Србије потенцијални корисници су поднели 370 захтева за одобравање пројекта (13,3%), са износом захтеваних трошкова од 63,5 мил. EUR (15,7%), док је најмање учешће у укупном броју поднетих захтева од 2,9% остварио Београдски регион, са 80 поднетих захтева за одобравање пројекта и износом захтеваних трошкова од 14,2 мил. EUR, односно 3,5% (Граф. 6).

Графикон 6: Регионална дистрибуција захтеване јавне подршке, % (мил. EUR)



Првој позицији Региона Војводине у укупном броју поднетих захтева доприноси највеће учешће овог региона у броју поднетих захтева и износу захтеваних трошкова у оквиру Мере

1: 71,8% за 1.369 поднетих захтева и 70,3% за захтеване трошкове у износу од 143,3 мил. EUR. Са друге стране, Регион Шумадије и Западне Србије најзначајније учешће у укупном броју поднетих захтева и захтеваних трошкова остварује за инвестициона улагања у оквиру Мере 3 и Мере 7: 50,0% за 151 поднет захтев и износом захтеваних трошкова од 42,0 мил. EUR (43,4%) за Мери 3 и 60,1% за 344 поднета захтева и износом захтеваних трошкова од 62,4 мил. EUR (60,6%) за Мери 7.

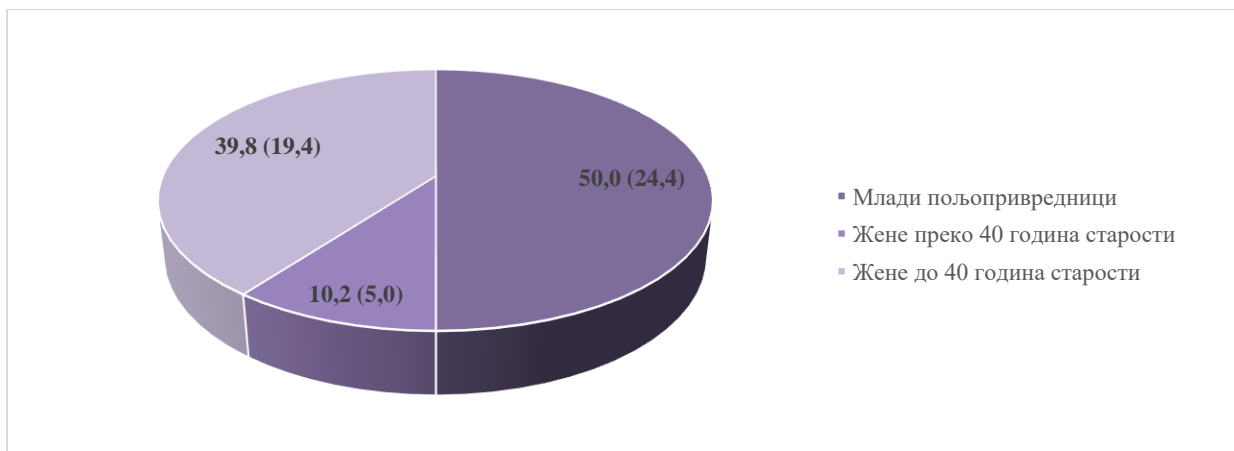
Највећи број захтева за одобравање пројекта поднет је од стране потенцијалних корисника Јужнобачког управног округа (УО): 377, са износом захтеваних трошкова од 42,6 мил. EUR, док је истовремено највећи износ јавних трошкова захтеван од стране потенцијалних корисника Сремског УО (64,0 мил. EUR за 357 поднетих захтева). Истовремено, Борски и Пиротски УО бележе најмањи број поднетих захтева (25 и 26 респективно), са износом захтеваних трошкова од по 3,8 мил. EUR.

5. Осетљиве категорије и типови корисника ИПАРД подршке

5.1. Осетљиве категорије корисника

За осетљиве категорије корисника ИПАРД подршке (жене и млади носиоци пољопривредних газдинстава у оквиру Мере 1 и Мере 7) закључно са 30. јуном 2024. године исплаћено је укупно 800 пројеката у износу јавне подршке од 48,8 мил. EUR и доприноса ЕУ од 36,6 мил. EUR, што представља учешће у укупном броју исплаћених ИПАРД пројеката и јавне подршке од 69,5% и 45,7% респективно. За жене до 40 година старости у моменту одобравања пројекта исплаћено је 328 пројеката и јавне подршке у износу од 19,4 мил. EUR (Граф. 7). Наведени подаци имплицирају да су осетљиве категорије корисника оствариле мању просечну вредност исплаћене јавне подршке по пројекту (60.974 EUR) у односу на ИПАРД просек, пре свега услед највећег учешћа трактора као предмета инвестиционог улагања код оба типа осетљивих категорија ИПАРД корисника.

Графикон 7: Исплаћена јавна подршка за осетљиве категорије корисника, % (мил. EUR)



Млади пољопривредници (укључујући и жене до 40 година старости) реализовали су укупно 706 ИПАРД пројеката, са износом укупно исплаћене јавне подршке од 43,8 мил. EUR, при чему је доминантно учешће пројеката и исплаћене подршке у оквиру Мере 1 (96,5% и 94,7% респективно) у односу на Мери 7, и то пре свега за улагања која се тичу набавке новог трактора (506 пројеката са исплаћеним јавном подршком у износу од 21,8 мил. EUR).

Женама носиоцима пољопривредних газдинстава до краја јуна 2024. године у укупном износу исплаћено је 24,3 мил. EUR јавне подршке за 422 исплаћена пројекта, пре свега у оквиру Мере 1 (395 исплаћених пројеката са износом исплаћене јавне подршке од 21,9 мил. EUR).

5.2. Типови корисника

Од укупно исплаћених 1.151 ИПАРД пројеката, 943 или 81,9% односи се на физичка лица, док су правна лица реализовала 208 пројеката (18,1%). У оквиру физичких лица претежно учешће у исплати пројеката остварили су индивидуални пољопривредници: 97,0% (915 корисника), док се разлика односи на предузетнике (28 корисника). Привредна друштва са учешћем од 95,2% у укупном броју ИПАРД корисника са статусом правних лица (198) представљају најзначајнији тип ове категорије корисника, док се преостала ИПАРД реализација односи на 10 пољопривредних задруга. Слична аналогија прати и структуру исплаћене ИПАРД подршке: веће учешће физичких лица у односу на правна лица у укупном износу исплаћене ИПАРД подршке. Међутим, правна лица остварују значајно веће учешће у исплаћеној подршци у односу на учешће у броју исплаћених пројеката у поређењу са физичким лицима (на нивоу типа корисника), што резултира 3,6 пута већом просечном вредношћу инвестиције по реализованом пројекту за правна лица у поређењу са физичким лицима (227.610 EUR и 62.971 EUR респективно). Оба типа корисника су највећи обим исплате ИПАРД подршке остварила за инвестиционе пројекте у области примарне пољопривредне производње (Мера 1), при чему су правна лица у оквиру Мере 3 реализовала готово исти број пројеката (96) као и у Мери 1 (100), али уз већи износ исплаћене укупне јавне подршке за пројекте у оквиру Мере 3 (25,1 мил. EUR) у односу на Мери 1 (21,1 мил. EUR).

Извештај припремила Група за праћење, вредновање и извештавање о ИПАРД програму:

Верица Лазић, виши саветник

Ивана Словић, саветник

Марија Ђурић, саветник

Извештај контролисала:

Тијана Маринковић Денда, руководилац Групе

Извештај одобрила:

Јасмина Миљковић
Начелник Одељења за управљање ИПАРД програмом/
Шеф Управљачког тела